



# Mercan Kimya

## Yatırımcı Sunumu

# 2025

[www.mercankimya.com.tr](http://www.mercankimya.com.tr)



- ✓ Bu sunumda ileriye dönük bazı görüş ve tahmini rakamlar yer almaktadır. Bunlar şirket yönetiminin gelecekteki duruma ilişkin şu andaki görüşlerini yansıtmaktadır ve belli varsayımları içermektedir.
- ✓ Her ne kadar makul beklentilere dayanmaktaysa da gerçekleştirmeler, ileriye dönük görüşleri ve tahmini rakamları oluşturan değişkenlerde ve varsayımlardaki gelişmelere bağlı olarak farklılık gösterebilecektir.
- ✓ Bu sunum içeriğinin kullanımından doğan zararlardan Mercan Kimya San. ve Tic. A.Ş., bağlı ortaklıkları ve iştirakleri ya da herhangi bir Yönetim Kurulu Üyesi, yöneticisi veya çalışanı sorumlu değildir.



# Mercan Kimya Grubu: Güvenilir Çözümler



## Mercan Kimya

- **%100** yerli ve milli sermaye
- **48 yıllık** sektör tecrübesi
- Türkiye'nin ilk parafin üreticilerinden
- **88.127 ton/yıl** üretim kapasitesi
- **20.000 m<sup>2</sup>** arazi üzerinde son teknoloji tesisler
- BIST Ana Pazar
- **4** bağlı ortaklık
- **1** iştirak



## Rowax Global

- Sermaye payı **%100**
- Romanya'daki en yüksek kapasiteli parafin tesislerinden biri
- **40.000 ton/yıl** üretim kapasitesi
- Yenilenebilir enerji yatırımları
- **400.000 Euro** AB fonu hibesi
- Hedef: 3 yıl içinde **40 MW** kurulu güç



## Cosmer

- Sermaye payı **%100**
- Kozmetik, deterjan ve endüstriyel ürünlerin ham maddeleri
- SPK onaylı Sermaye Tavani başvurusu
- **513 milyon TL** Gerçekleşen ciro
- **1.1 milyar TL** Hedeflenen ciro



## Dermokim

- Sermaye payı **%100**
- Mercan Grup Şirketlerinin İhracat Operasyonları
- 5 kıta 85 ülkeye ihracat
- **142.8 milyon TL** (2025-2. Çeyrek ihracatı)



## Fevup

- Sermaye payı **%51**
- e-ihracat yatırım şirketi
- e-ihracat konsorsiyumu üyesi
- Yatırım tutarı **1.2 milyon USD**
- ABD-İngiltere-Almanya
- 2024 ciro **1 milyon USD**
- 2025 hedef ciro **2 milyon USD**



## Theca

- Sermaye payı **%30**
- Yeni nesil sürdürülebilir ürünler
- Karbon nötr ham madde kullanımı
- Yatırım tutarı **1 milyon USD**
- 2024 ciro **500 bin Euro**
- 2025 hedef ciro **1 milyon Euro**



## Yatırımlar

- Gebze Lojistik ve Üretim Üssü
  - Toplam alan: **9.411,47 m<sup>2</sup>**
  - Güncel tamamlanma oranı: **%80**
  - Yatırım maliyeti: **20 milyon USD**
  - Duran Varlık yatırım tamamlanma oranı: **%80**
  - Alınan Teşvik: **70 milyon TL**
- Yenilenebilir Enerji
  - Rowax Global - Romanya devam eden GES projeleri: **4**
  - Hedef **40 MW**
  - Gerçekleşen **15 MW**

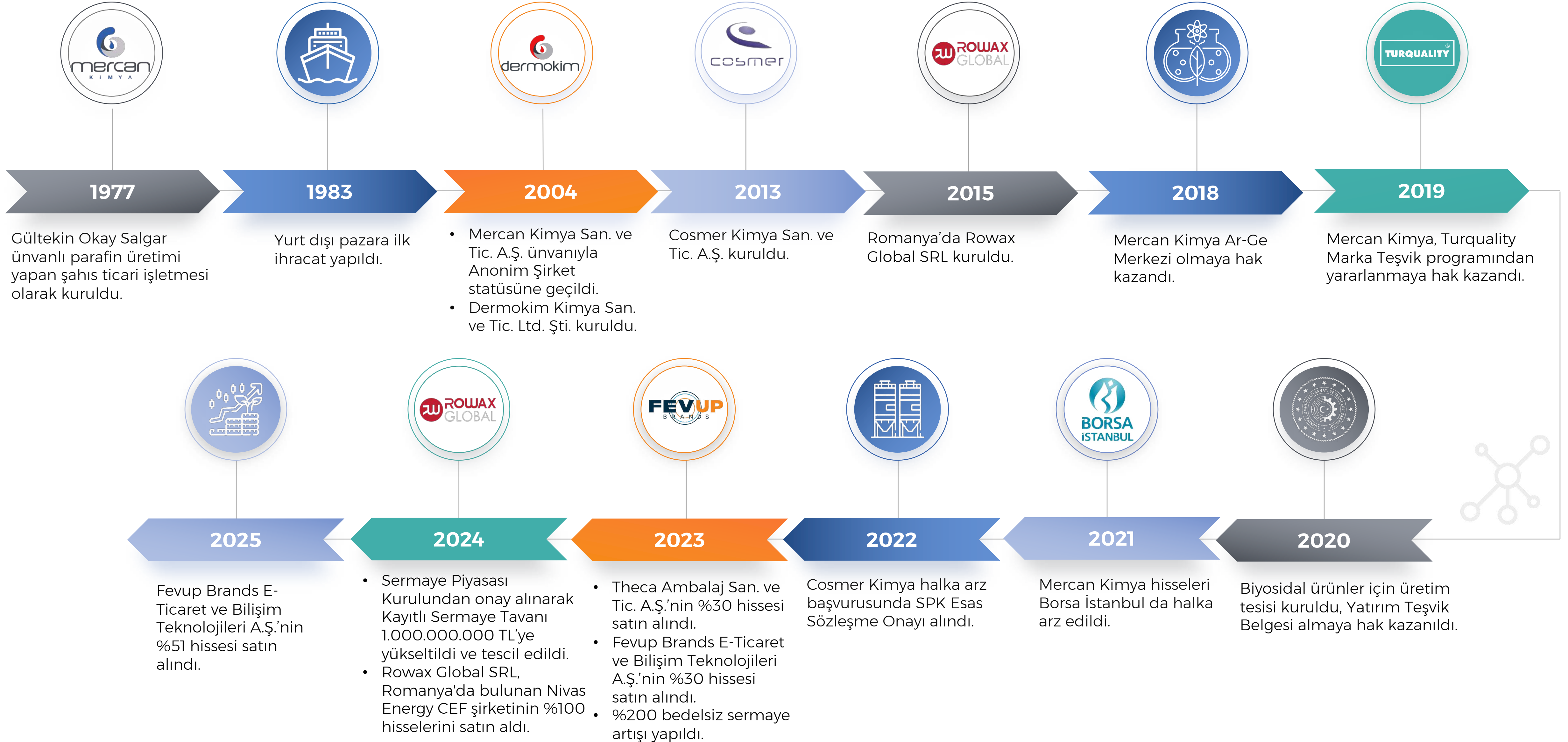


## Ar-Ge

- Türkiye'nin sektöründe ilk ve tek Ar-Ge Merkezi
- Toplam **35 Ar-Ge Projesi**
- Devam eden **9 proje**
- Nanoteknoloji kullanımıyla;
  - Azaltılan karbon ayak izi
  - Artan ürün verimliliği
  - **%60'a varan** maliyet avantajı

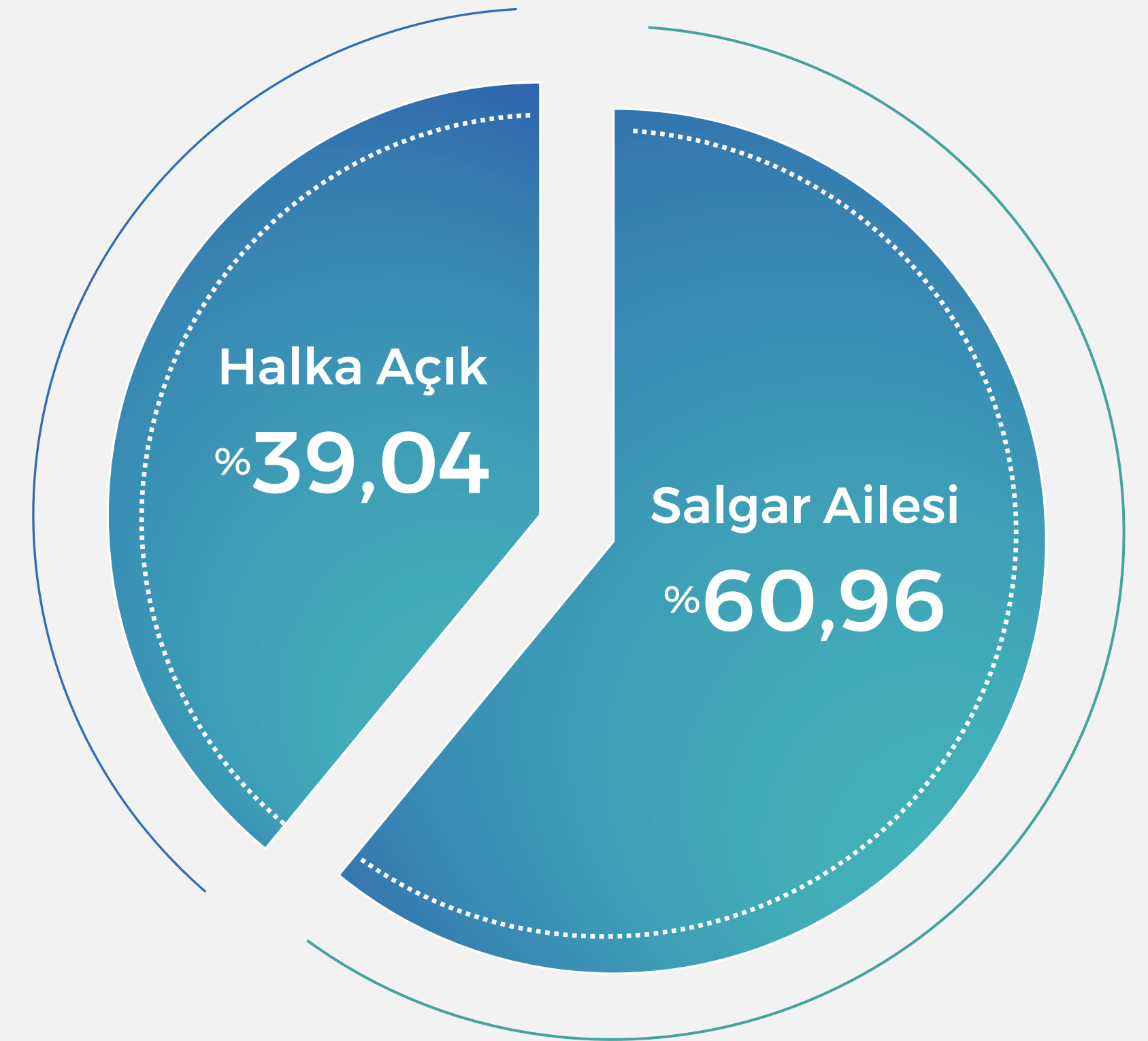
# Genel Bakış





Yönetim Kurulu Üyesi	Ünvanı	İş Tecrübesi (yıl)
Gültekin Okay SALGAR	Yönetim Kurulu Başkanı	47 Yıl
Berkin SALGAR	Yönetim Kurulu Başkan Yrd.	14 Yıl
Sinan SALGAR	Yönetim Kurulu Üyesi	11 Yıl
Orhun KUTEVU	Yönetim Kurulu Üyesi	32 Yıl
Bülent UYGUN	Bağımsız Yönetim Kurulu Üyesi	31 Yıl
Sözer ŞİMŞEK	Bağımsız Yönetim Kurulu Üyesi	14 Yıl

## Ortaklık Yapısı





**Gültekin Okay SALGAR**  
Yönetim Kurulu Başkanı

Gültekin Okay Salgar, 1953 yılında Kar' ta doğdu. Yüksek öğrenim için 1971-1972 yıllarında Darmstadt Teknik Üniversitesi'ne girdi. Ardından Türkiye'ye döndü ve Ankara Devlet Mimarlık Mühendislik Akademisi Makina Mühendisliği bölümünden mezun oldu. Mezun olduktan sonra Almanya'da parafin üretimi konusunda bilgi sahibi oldu ve 1977 yılında kurduğu şahıs işletmesiyle Türkiye'de parafin üretimi için çalışmaya başladı.

48 yıllık meslek hayatında birçok başarılı projeye ve ilklere imza atan Gültekin Okay Salgar; Mercan Kimya A.Ş., Dermokim Ltd. Şti., Cosmer Kozmetik A.Ş. ve Rowax Global Srl şirketlerinin Yönetim Kurulu Başkanlığını yapmaktadır.

Ayrıca TÜRKONFED, GESİFED, DESİAD, GEKA kuruluşlarının Yönetim Kurulu Üyeliğini yürütmektedir. 2005-2016 yılları arası Denizli Sanayi Odası İkinci Başkanlığı görevini üstlenen Salgar, Almanca ve İngilizce bilmektedir.



**Berkin SALGAR**  
Yönetim Kurulu Başkan Yardımcısı

1983 yılında Denizli'de doğdu. Lisans eğitimini Koç Üniversitesi İşletme Bölümünde tamamladıktan sonra UC Berkeley Üniversitesi'nde Yüksek Lisans yaptı. Mercan Kimya ve Grup şirketlerinde aktif olarak Yönetim Kurulu Başkan Yardımcılığı görevinde devam etmektedir.

SPK Düzey 3, Kredi Dereceleme, Kurumsal Yönetim, CICS Uluslararası İç Kontrol lisanslarına sahiptir. İspanyolca ve İngilizce bilmektedir.



**Sinan SALGAR**  
Yönetim Kurulu Üyesi

1987 yılında Denizli'de doğdu. Lisans eğitimini Yeditepe Üniversitesi Kimya Mühendisliği Bölümünde, Lisans üstü eğitimini ise UC Berkeley'de tamamladı. 2011 yılından bu yana Mercan Kimya'nın grup şirketlerinde aktif görev almaktadır.

Halen TOBB Denizli İl Genç Girişimciler Kurulu İcra Komitesi Başkanı ve DEĞİAD Yönetim Kurulu Üyeliği görevlerini üstlenmektedir.



**Harun AYDIN**  
Genel Müdür

Harun Aydın, 1967 yılında İzmit'te doğdu. Lisans eğitimini Yıldız Teknik Üniversitesi, Makine Mühendisliği bölümünde 1991 yılında tamamladı.

Harun Aydın, 30 yıllık profesyonel kariyerine Pirelli şirketinde, TPM Uygulama ve Koordinasyon Bölümünde, Kaizen Mühendisi olarak başladı. Pirelli'de 13 yıl boyunca Satın Alma Sorumlusu, Üretim Planlama Şefi, Endüstriyel İlişkiler Müdürü ve Lojistik Müdürü olarak görev yaptı. Daha sonra Coca-Cola Türkiye Ülke Satın Alma Müdürü, Mondipackaging Tedarik Zinciri Direktörü, Akel Lojistik Genel Müdürü ve Yıldız Entegre Genel Müdür Yardımcısı görevleri ile kariyerine devam etti.

2018 yılından itibaren Mercan Kimya A.Ş.'de Genel Müdür olarak görev yapmakta olan Harun Aydın İngilizce bilmektedir.



**Alper ÜNLÜ**  
CFO

1977 yılında doğan Alper Ünlü, lisans eğitimini İstanbul Üniversitesi İşletme Fakültesi'nde tamamladı. Kariyerine bankacılık sektöründe başlayan Ünlü, finans ve muhasebe alanındaki akademik altyapısını profesyonel iş hayatında üst düzey yöneticilik deneyimiyle pekiştirdi. 20 yılı aşkın profesyonel kariyerinde bankacılık ve sanayi sektörlerinde görev alan Alper Ünlü; Türkiye İş Bankası, Arçelik-LG, Uzel Traktör ve Er-Bakır Elektrolitik Bakır Mamulleri A.Ş. gibi sektörlerinin lider kurumlarında finans, hazine, risk yönetimi ve muhasebe alanlarında kritik sorumluluklar üstlendi. Türkiye, ABD ve Romanya'daki grup yapılarında bütçe, raporlama, denetim, vergi, finansman ve risk yönetimi süreçlerine liderlik etti; Yönetim Kurulu'na doğrudan raporlama yaptı. Türkiye Kurumsal Hazine Yöneticileri Derneği'nin kurucu Yönetim Kurulu üyelerindedir.

Ekim 2024 itibarıyla Mercan Kimya A.Ş.'de Grup CFO olarak görevine başlayan Alper Ünlü, grubun finansal stratejisinin oluşturulması, sürdürülebilir büyüme hedeflerinin desteklenmesi ve kurumsal finans yönetiminden sorumludur. İngilizce ve Almanca bilen Alper Ünlü, evli ve iki çocuk babasıdır.



**Tolga DURAN**  
Genel Müdür Yardımcısı

Mart 1985'te İzmir'de doğdu. Söke Anadolu Lisesi'ndeki eğitiminin ardından 2007 yılında Selçuk Üniversitesi Fen Fakültesi Kimya Bölümü'nden mezun oldu. Aynı üniversitenin Fen Bilimleri Enstitüsü'nde 2009 yılında Tezli Yüksek Lisansını tamamladı. Akademik gelişimine devam eden Duran, 2012 yılında Pamukkale Üniversitesi'nde Doktora eğitimine başlamış ve 2018 yılında İstanbul Teknik Üniversitesi'nde Mikro İşletme Master programını tamamlamıştır.

Profesyonel iş hayatına 2007 yılında Gitaş A.Ş. bünyesinde Üretim ve Kalite Kontrol Müdürü olarak başladı.

2010 yılında Mercan Kimya ailesine katılan Tolga Duran, şirket bünyesinde istikrarlı bir başarı grafiği çizmiştir. Sırasıyla; 2010-2012 yılları arasında Üretim Mühendisi, 2012-2014 yılları arasında Üretim Müdürü ve 2014-2016 yılları arasında Fabrika Müdürü olarak görev yapmıştır.

2016 yılından bugüne kadar Mercan Kimya'da Genel Müdür Yardımcısı olarak görevine devam etmektedir. İngilizce bilen Tolga Duran, evli ve 1 çocuk babasıdır.



YERLİ ÜRETİCİ

# 48

yıllık deneyim



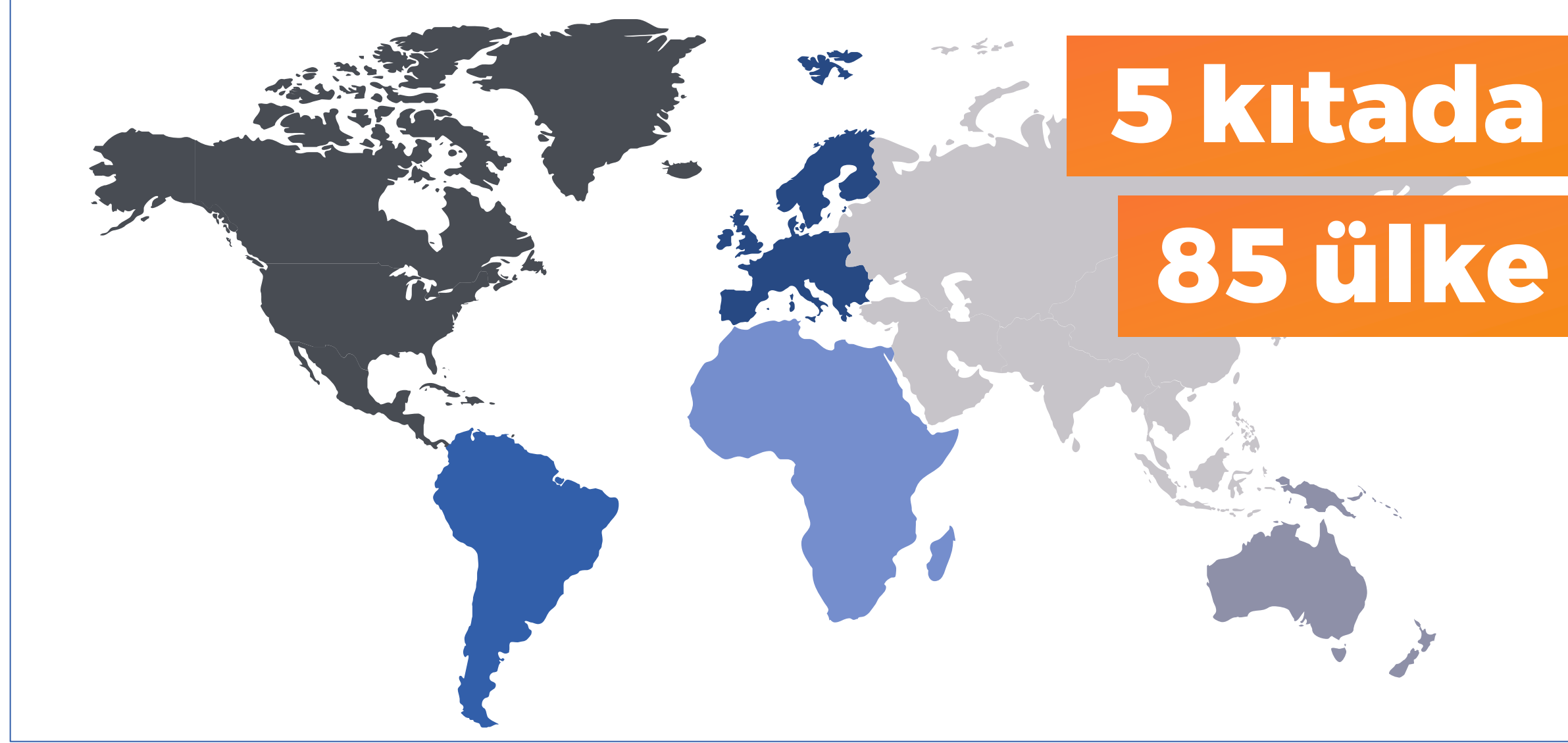
# 20.000m<sup>2</sup>

arazi içinde son teknolojiyle donatılmış üretim tesisleri

Türkiye'nin

# ilk parafin

üreticilerinden biri



## 5 kıtada

## 85 ülke

Yıllık Üretim Kapasitesi

# 88.127

ton



BORSA  
İSTANBUL

2021 yılı Mayıs ayından beri BIST Ana Pazarda işlem görmektedir.

Stratejik start-up yatırımları

Sürdürülebilirlik yatırımları

Sektörde ilk  
Ar-Ge Merkezi



Vizyoner  
Yönetim Anlayışı



Sürdürülebilir  
Büyüme Vizyonu

Performans ve maliyet odaklı,  
verimli ve **katma değeri yüksek ürünler**



## Parafin

Light Base Parafin

Heavy Base Parafin

Parafinin kimyası gereği su itici ve reaksiyon vermeyen (inert) nitelikte olmasından dolayı, suyun istenmediği ya da olumsuz etkiler oluşturduğu uygulamalarda su itici ajan olarak sıklıkla kullanılmaktadır.

Başta mum sektörü olmak üzere orman, kâğıt, inşaat, tarım, kaplama, fizik tedavi, tıp ve kozmetik sektörlerinde yaygın olarak kullanılan bir malzemedir.

Ayrıca yapısı gereği ısı iletkenliği düşük olan parafin bir izolasyon malzemesi gibi davranış gösterdiği için; kaplama, fizik tedavi, kozmetik ve tıp alanlarında da sıklıkla kullanılmaktadır.



## Vazelin

Farklı özellik ve nitelikteki çeşitli wax'ların karışımından elde edilen vazelin; özel işlemlerle rengi, kokusu ve yumuşaklığı iyileştirildikten sonra müşteri kullanımına sunulan bir malzemedir.

Genellikle kaydırıcı ve yumuşatma özelliği bulunan vazelin; başta kozmetik firmaları olmak üzere sağlık, tedavi, tıp, mekanik endüstrilerinde sıklıkla ve güvenli biçimde kullanılmaktadır.

**EMÜLSİYON VE LİKİT PARAFİN**  
ÜRETİM KAPASİTESİ  
**50.000**  
ton

**PARAFİN VE VAZELİN**  
ÜRETİM KAPASİTESİ  
**38.000**  
ton



## Emülsiyon

Wax Based

Oil Based

Parafin emülsiyonları; kullanım kolaylığı, oda sıcaklığında sıvı fazda bulunması, kaydırıcı özellikte olması, parafinden kaynaklı su itici özelliği taşıması, sektörel olarak anyonik, nonyonik veya katyonik ortamlarda rahatlıkla kullanılabilmesi ve yanmaz özellikte olması nedeniyle başta orman endüstrisi olmak üzere beton, alçı, cam/taş yünü ve kâğıt sektöründe aktif olarak ve yüksek performans ile kullanılmaktadır.

%60'lık aktif madde içerikli emülsiyonla Türkiye'nin ilk ve tek yüksek konsantrasyonlu, stabil emülsiyon üreticisi olan Mercan Kimya; söz konusu emülsiyonu TÜBİTAK projesi ile geliştirerek başta orman endüstrisi olmak üzere bütün sektörler için aktif olarak üretimini gerçekleştirmektedir.



## Likit Parafin

TÜPRAŞ'tan ham madde olarak alınan baz yağların, özel katkıların ilavesi ile renk, görünüş ve kokusunda iyileştirmeler yapılması ile üretilen ürünlerdir. Kullanım sektörü ve amacına göre içerisine katkılar eklenmektedir.

Kozmetik sektöründe yağlayıcı, kıvamlaştırıcı, kaydırıcı veya ana ham madde olarak likit parafin kullanılmaktadır. Mercan Kimya ürünleri TSE Standartlarına uygun olarak üretilmektedir. TSE tarafından belgeli olan Likit Parafin ürün grubu altında kalıp yağı, proses yağı, harman yağı ve sanayi tekstil üretimleri yapılmaktadır.

## Diğer Ürünler

Stearik Asit

Dokuma Parafini

Likit Parafin 15

Poliyeten Wax

Fizik Tedavi Parafini

Likit Parafin 32

Aşı Parafini

Pataloji Parafini

Mikrokristalin wax

Kayak Bakım Parafini

Poliwax

Dezenfektan



### Bir Bakışta Rowax Global



Romanya'da Ploiesti bölgesinde bulunan **5.000 m<sup>2</sup>**'si kapalı olmak üzere toplam **33 bin m<sup>2</sup>** alanda parafin ve emülsiyon üretimi yapmaktadır.



Cosmer Kimya'nın bazı ürünlerinin distribütörlüğünü üstlenmektedir.

Onaylanmış GES

**15 MW**

Ulaşılması Hedeflenen

**40 MW**

Şirketin  
Sermayedeki Payı (%)

**%100**

Romanya'daki en yüksek kapasiteli parafin tesislerinden biri

► Temiz enerji ihtiyacını kendi karşılayan fabrika

► Yenilikçi ve yerleşik Ar-Ge kültürü

► İhtiyaca yönelik özel parafin tasarımları

**40.000 Ton/Yıl  
üretim  
kapasitesi**

**Güneş enerjisi yatırımlarıyla büyüyen şirket**

# Yenilenebilir Enerji



4.7 MW AC  
4.83 MW DC

## Proje 1 Bratovoesti

**Güç:** 4.7 MW AC - 4.83 MW DC  
**Durumu:** Saha kurulumu tamamlandı, enerjilendirme bekleniyor.



2.65 MW AC  
3.5 MW DC

## Proje 2 Rovax Beta

**Güç:** 38 dönümlük kendi arazimizde Rowax Energy Beta şirketi adına 2.65 MW AC gücünde olacak.  
**Durumu:** 3.5 MW DC gücünde GES kurulumu yapılacak. Lisans alımı tamamlandı.



1.575 MW AC  
1.8 MW DC

## Proje 3 Rovax Alpha

**Güç:** 20 dönümlük kendi arazimizde 1.575 MW AC gücünde olacak.  
**Durumu:** 1.8 MW DC gücünde GES kurulumu yapılacak. Lisans alımı tamamlandı.



3.24 MW AC  
4.74 MW DC

## Proje 4 ARAD

**Güç:** 3.24 Mw AC - 4.74 MW DC gücünde olacak.  
**Durumu:** İzinlerin tamamlanması bekleniyor.

2 Projeye  
Toplam

400.000  
EURO

değerinde Avrupa  
Birliği fonu hibesi

AC: Alternatif akım gücü  
DC: Doğru akım gücü

# Yenilenebilir Enerji

1

Devam eden  
proje sayısı

4

2

Bu projelerle  
**15** MW DC  
kurulu güce  
ulaşılacak

3

Tüm projelere  
**batarya**  
eklenecek

4

Bataryalarla  
birlikte ulaşılacak  
toplam güç

**25** MW

5

Hedef:  
3 yıl içinde  
**40** MW  
kurulu güç



## Bir Bakışta Dermokim



Mercan Kimya ana faaliyet konusu alanındaki tüm ürünlerin (parafin, emülsiyon, vazelin ve likit parafin) ihracatını ve yurt dışında transit ticaretini gerçekleştirmektedir.

Şirketin  
Sermayedeki Payı (%)

**%100**

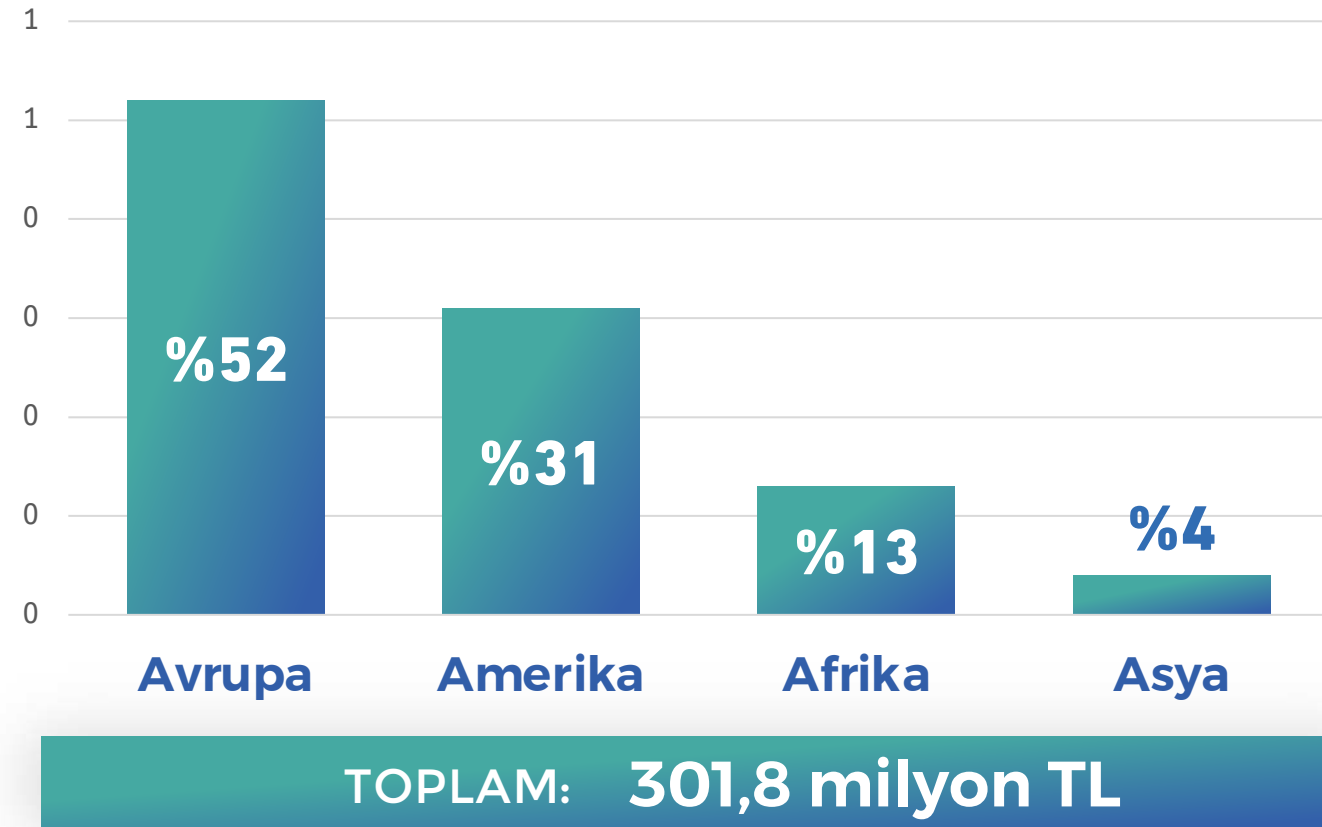
Mercan Grup  
Şirketlerinin ihracat  
operasyonlarını  
yönetir.

20'den fazla  
sektöre ham  
madde ve yardımcı  
malzeme tedariki  
yapar.

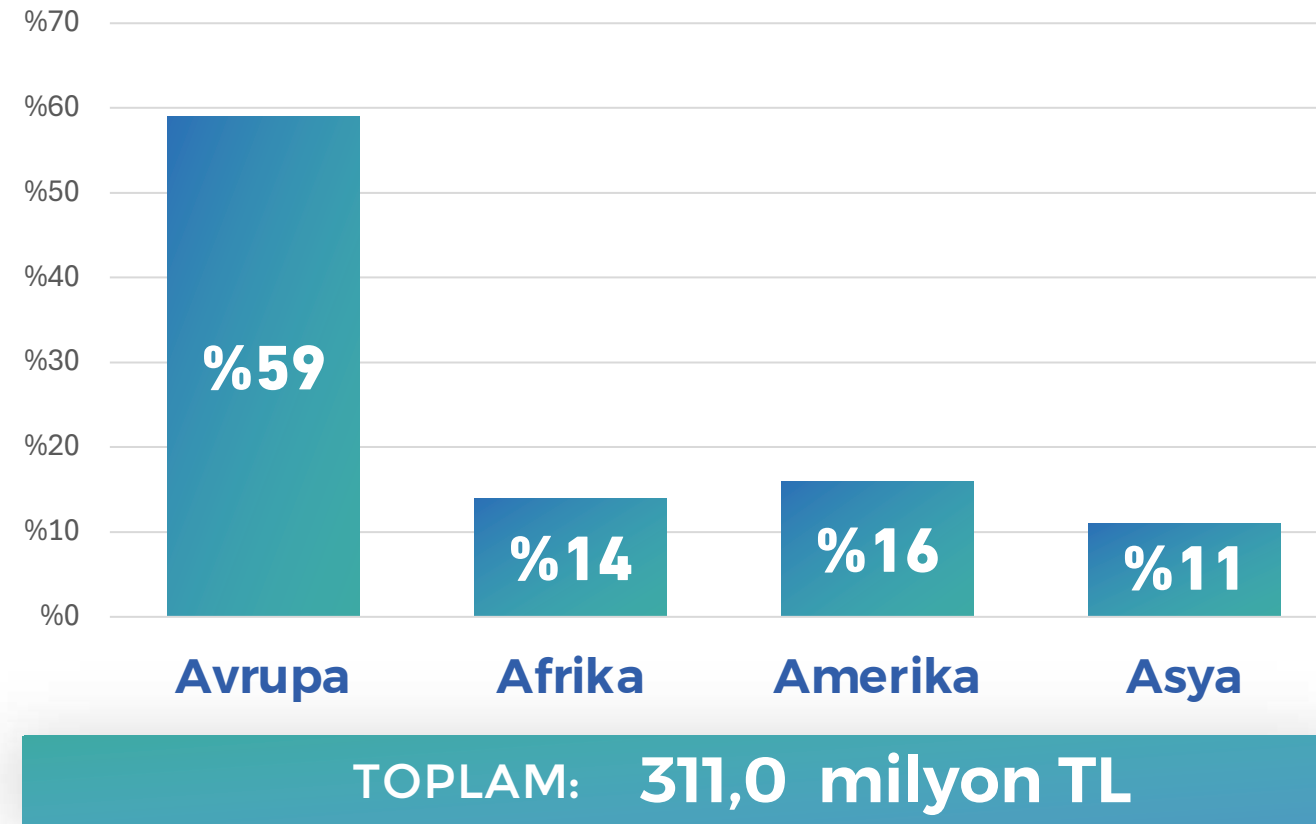


## İhracat (TL)

2024  
(%)



2025  
(%)



## Güçlü transit ticaret ağı

**5** KİTADA  
**85** ÜLKEYE  
İHRACAT



## Bir Bakışta Cosmer



Yurt içi ve yurt dışı pazarlara yönelik kozmetik, deterjan ve endüstriyel ürünlerin ham maddelerinin alım ve satış faaliyetlerini yürütmektedir.

- ✓ YENİ FORMÜL ÇALIŞMALARI
- ✓ REGÜLASYON DESTEĞİ
- ✓ MEVCUT FORMÜL İYİLEŞTİRME
- ✓ ÜRETİME EŞLİK & PROSES VİDEOLARI
- ✓ MALİYET DÜŞÜRME ÇALIŞMALARI
- ✓ STABİLİTE VE CHALLENGE TESTİ



### Uluslararası Ticaret Deneyimi

### Güçlü Ar-Ge

Cosmer Kimya'nın dokunduğu üretici firma sayısı 2018-2021 yılları arasında

**4 kat** artmıştır.

2022 yılı Aralık ayı itibarıyla Sermaye Tavanı başvurusu SPK tarafından onaylanmış olup, halka arz yolu açılmıştır.

Gerçekleşen Ciro

**900**

milyon TL

Ürün Çeşidi

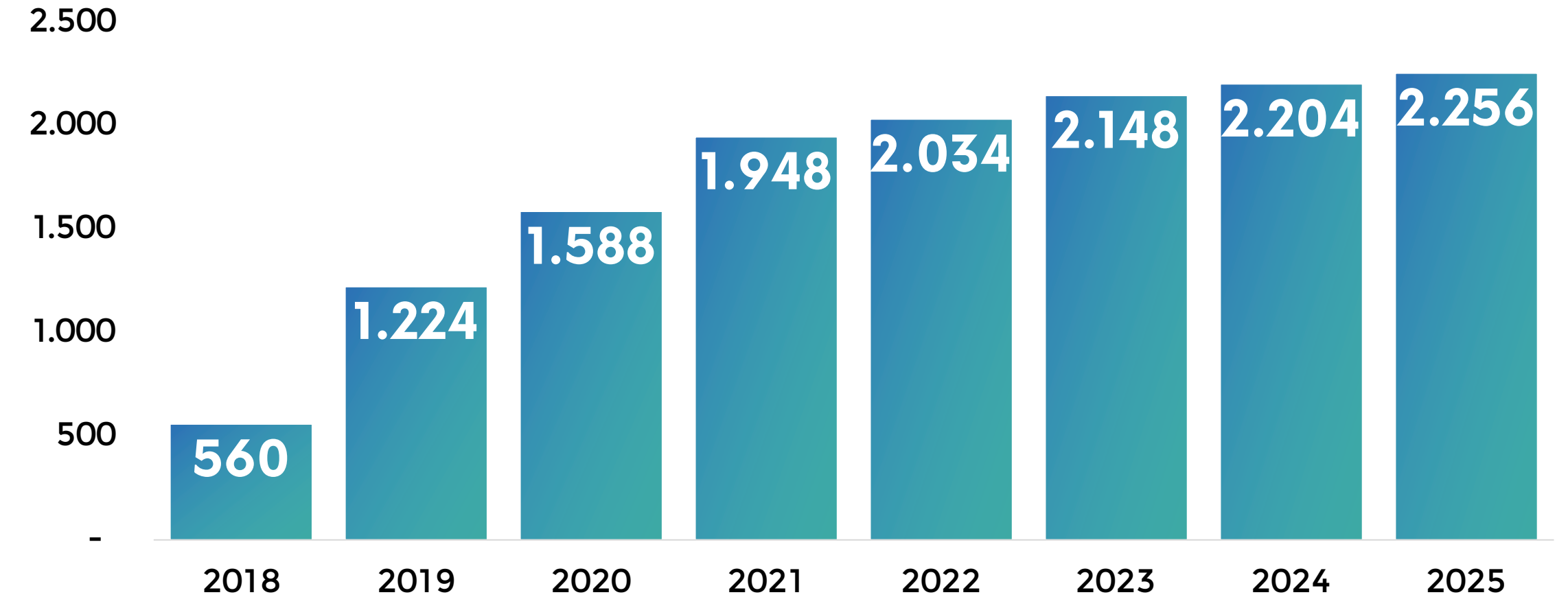
**1.000**

adet

Şirketin Sermayedeki Payı (%)

**%100**

## Müşteri Sayısı





## Bir Bakışta Fevup Brands



Fevup Brands, uluslararası alanda faaliyet gösteren bir e-ihracat yatırım şirkettir.

2025 Yılı Ciro

**1.0**  
milyon USD

Yatırım Tutarı

**1.2**  
milyon USD



**E-ihracat Konsorsiyumu Üyesi**

Dürüstlük, şefkat ve çeşitlilikten oluşan şirket kültürü

Şirketin Sermayedeki Payı (%)

% **51**

**Kurumsal Yönetim**

**Markalaşma**

**Veri Bilimi**

**Yapay Zeka**

**Tedarik Yönetimi ve Lojistik**

**Proje Yönetimi**



## Bir Bakışta Fevup Brands CASE STUDY




Dünyanın en çok satan **Gaz Kelebeği Tepki Kontrol Cihazı** @pedalcommander'ın Amazon ve Ebay mağazaları başarıyla kuruldu.




Gelişmekte olan niş pazarda **Kam Knife** markasının e-ticarete kişiselleştirilmiş bir yaklaşım getirmesi sağlandı.



**Matmazel**'in pazarlardaki varlığını konumlandırmanın ilk adımı olarak markanın kimliği oluşturuldu.



Popüler Pazaryerlerinde **Jane Clavis**'in varlığı garanti altına alındı.



**Gio&Mi**, 1996 yılında kurulmuş bir çanta markası. Sürdürülebilirliğe olan bağlılığı ve usta işçiliğiyle öne çıkıyor.



**Pure Scentum**, %100 doğal bileşenlerle üretilen lüks bir banyo bombası markasıdır. Markanın Amazon kuruluşu tamamlandı.



**Maura & Maura Home**, GOTS ve OEKO-TEX sertifikalarına sahip, lüks ev tekstili markasıdır. Havlulardan ve bornozlardan battaniyelere ve yatak koruyuculara kadar geniş ürün yelpazesıyla Amazon kuruluşu tamamlandı.

# Bir Bakışta Fevup Brands

## CASE STUDY

amazon

ebay



**Merwax**

Mum Yapım Seti



**Pure Sauna**

Uçucu Yağlar



**Hanorea Beauty**

Kore Kişisel Bakım Ürünleri



**Chirpy**

Unisex Ev Terliği ve Panduf



**Madalyon**

El Dokuması Halı ve Kilim



**Good Nutrition**

Takviye Gıda ve Pastil



**Caldini**

Araç Bakım ürünleri



## Bir Bakışta Theca Ambalaj

Theca Ambalaj, doğada çabuk çözünen, düşük enerji ile üretilen ve karbon ayakizini azaltan yeni nesil sürdürülebilir ürünler üretmektedir.

Etki alanı geniş, sürdürülebilir malzeme teknolojileri (selülozik kompozitler) üzerine Ar-Ge projeleri gerçekleştirmeyi hedeflemektedir.

2025 Yılı Ciro

**1.2**  
milyon USD

Yatırım Tutarı

**1.0**  
milyon USD

Karbon nötr ham madde kullanımı

Yenilenebilir kaynaklardan ham madde temini


**Sürdürülebilir selüloz bazlı, kompost olabilen ambalaj üretimi**

### Ürünler:

- ✓ Kompost olabilir.
- ✓ Toksik madde içermez.
- ✓ Biyoçeşitliliğe katkı sağlar.
- ✓ %100 geri dönüştürülebilir.
- ✓ İç içe geçer ve daha az yer kaplar.

Şirketin  
Sermayedeki Payı (%)

**%30**



# Gebze Lojistik ve Üretim Üssü

✓ Toplam Alan **9.411,47** m<sup>2</sup>

✓ Güncel Tamamlanma Oranı **%40**

✓ Duran Varlık Yatırımı Tamamlanma Oranı **%80**

✓ Alınan Teşvik **70** Milyon TL

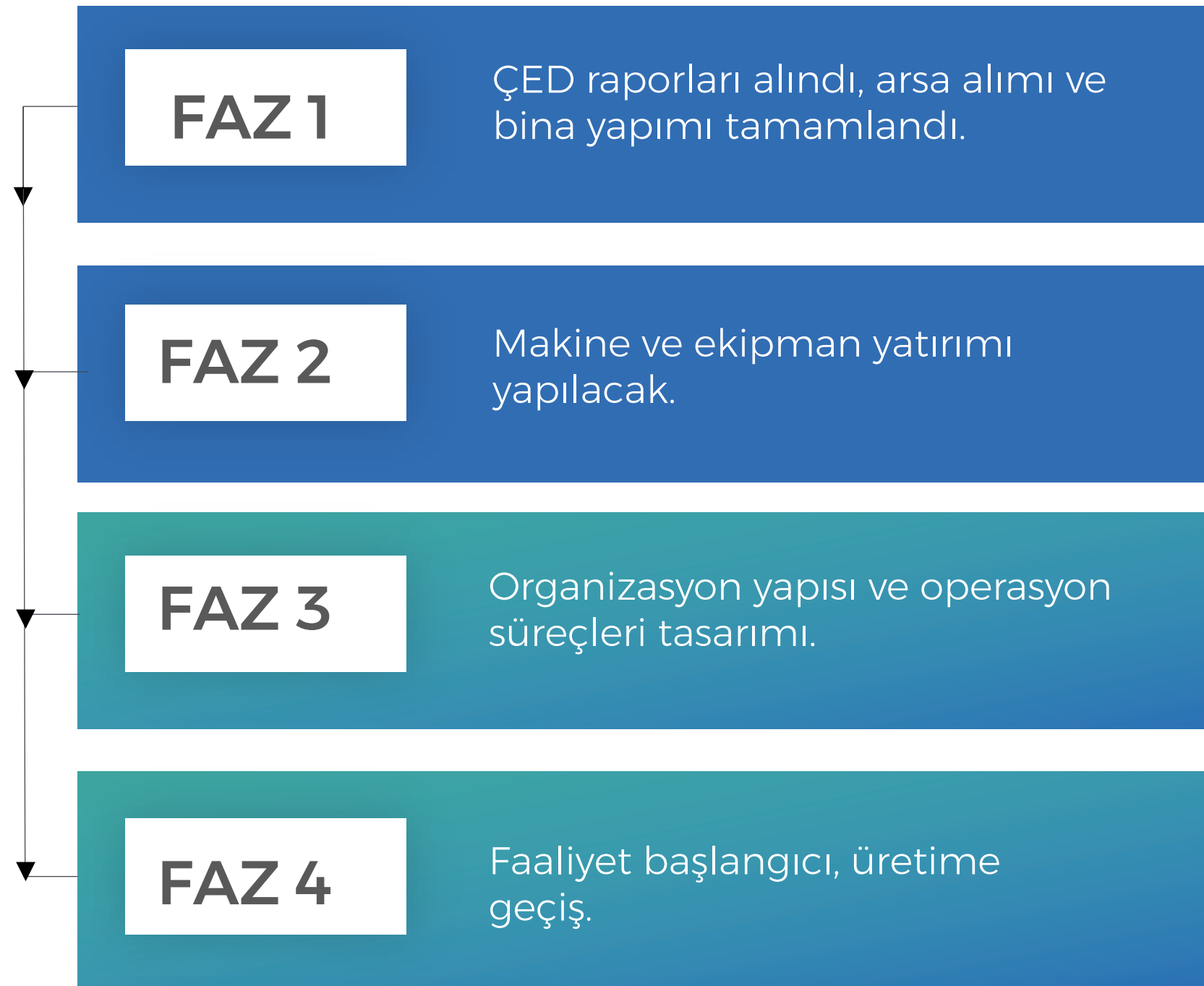
✓ 2026 Revizyonu **400** Milyon TL



Yatırım maliyeti

**20**  
milyon USD

# Gebze Lojistik ve Üretim Üssü



✓ Yatırımın geri dönüş süresi

**7 yıl**

## Üretim Kapasite Bilgileri

Ürün Adı	Kapasite	Sektör	Kullanım Amacı
Koko Dietanol Amin	2000 ton/yıl	Kozmetik & Deterjan	Kivam ve köpük arttırıcı etki (deterjan/şampuan)
Betain	2000 ton/yıl	Kozmetik & Deterjan	İritasyon ve tahriş azaltıcı (sıvı sabun, şampuan, deterjan ve yüzey temizleyici)
Esterquat	2000 ton/yıl	Deterjan	Yumuşatma efekti (Yumuşatıcı)
Alkil Poli Glikozit	2000 ton/yıl	Kozmetik & Deterjan	Doğal yüzey aktif, doğal çamaşır suyu, bebekler için duş jeli ve şampuan üretimi ham maddesi
Sorbitan Mono Oleat	2000 ton/yıl	Kozmetik & Deterjan	Emülgatör (Şampuan ve deterjan esanslarını emülsiye eder.)

**4015 m<sup>2</sup>**

kapalı alanda yıllık

**10 bin ton**

deterjan ve kozmetik ham maddeleri üretimi

## Yenilenebilir Enerji



Mercan Grubu 2018 yılında, Denizli'de bulunan 2 MW kapasiteli GES tesisi ile yenilenebilir enerji kullanımına başlamıştır.



Sürdürülebilir üretim modeli, düşük karbon ayak izi hedefi ve yüksek finansal çıktı amacıyla ROWAX ile Romanya'da toplam 40 MW GES Projesine start verilmiştir.



5MW'lık ilk fazı tamamlanmış ve üretime geçme aşamasındadır.

Diğer 5MW'lık fazlar için sözleşme aşamasına gelinmiştir.



## Türkiye'de sektöründe **İlk ve tek** **Ar-Ge Merkezi**

2018'den bu yana

# 37

Ar-Ge projesi



# 32

 Tamamlanan proje

# 5

 Devam eden proje

- ✓ Emülsiyonların parçacık boyutlarını nano ölçeğe indirmeyi başardık.
- ✓ Parafin emülsiyonlarında aktif madde içeriği **%50** oranında azaltılarak ürün bazlı karbon ayak izi azaltılmıştır.
- ✓ Nano emülsiyonlarımızın yüzey alanı geleneksel emülsiyonlara göre **en az 4 kat daha artırılmıştır.**
- ✓ Nano emülsiyonlarımız müşterilerimizin maliyetlerinde **%60'a varan avantaj** sağlamıştır.

## Nanoteknoloji kullanımıyla;

- Artan ürün verimliliği
- Azalan karbon ayak izi
- Azalan müşteri maliyeti



YENİ ÜRÜN GELİŞTİRME



PAZAR TALEBİ



MEVCUT ÜRÜNLERİN İYİLEŞTİRİLMESİ



HAM MADDE HARİTALAMA





# Temel Yatırım UNSURLARI

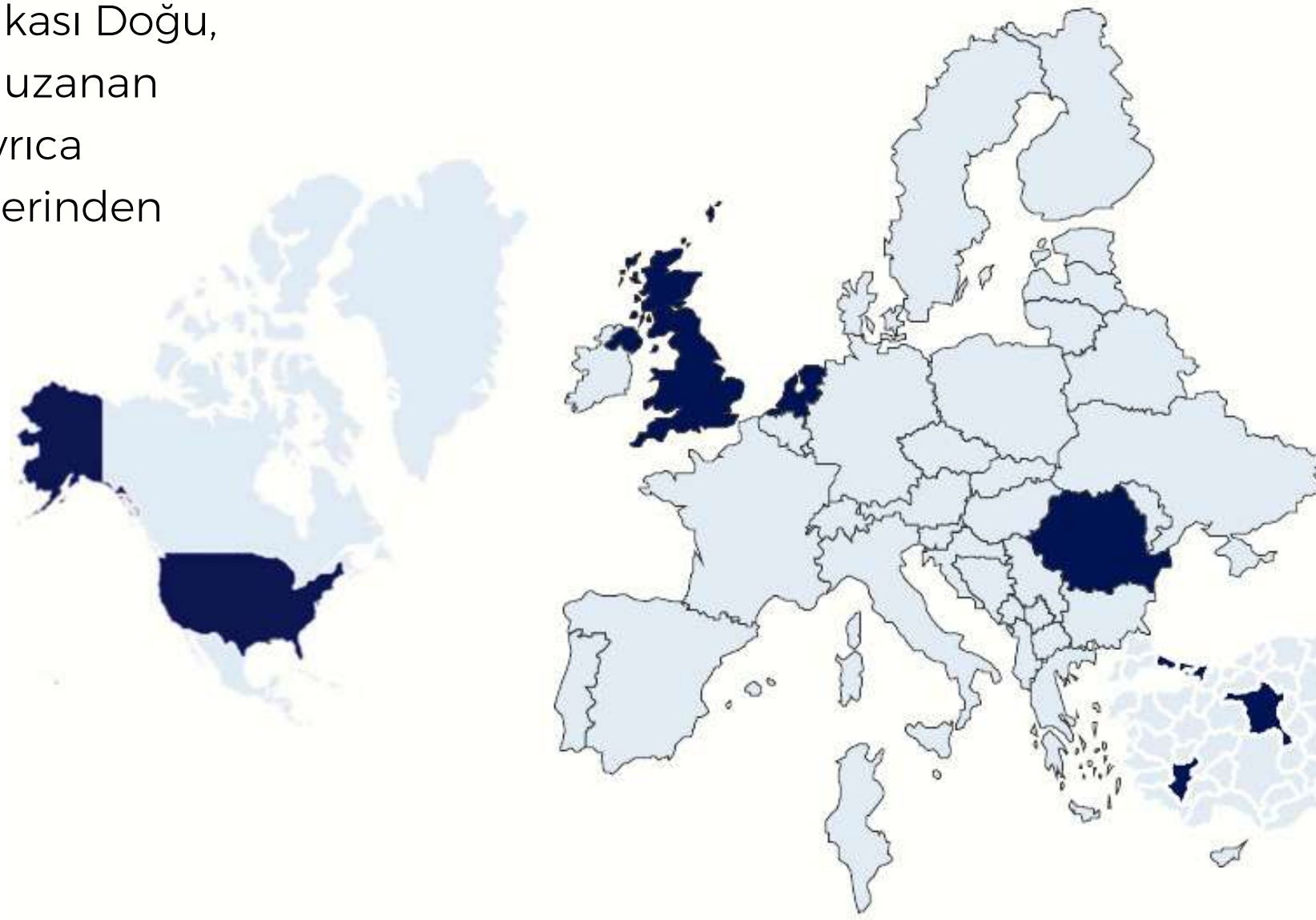


# Temel Yatırım Unsurları



## Stratejik Konumlama

- ✓ Denizli üretim tesisi İzmir Limanı başta olmak üzere limanlara yakın konumdadır. Ayrıca Denizli şehir kara ve demiryolları açısından zengin bir kesişim noktasıdır.
- ✓ Romanya Rowax Fabrikası Doğu, Orta ve Batı Avrupa'ya uzanan önemli bir noktadır. Ayrıca Karadeniz limanları üzerinden deniz ticareti de yapılabilmektedir.
- ✓ İstanbul'da bulunan Cosmer Kimya ülkemizin sanayi merkezleri olan Kocaeli, Sakarya gibi şehirler ile doğrudan bağlantılıdır.



## Uluslararası ham madde tedarikçileri

✓ 10  
HAM MADDE

✓ 32  
TEDARİKÇİ

✓ 11  
ÜLKE





ORMAN ÜRÜNLERİ



ZİRAAT



KAÇIT



TEKSTİL



İNŞAAT



KOZMETİK



SAĞLIK



MUM



KOZMETİK



ENDÜSTRİYEL BAKIM



EVSEL ÜRÜNLER



DERİ



OTO BAKIM



GIDA



İLAÇ



TEKSTİL



GIDA



KOZMETİK



OTOMOTİV



BAHÇECİLİK



TÜKETİCİ ÜRÜNLERİ



MAKİNA SANAYİ




SAĞLIK



TEKSTİL

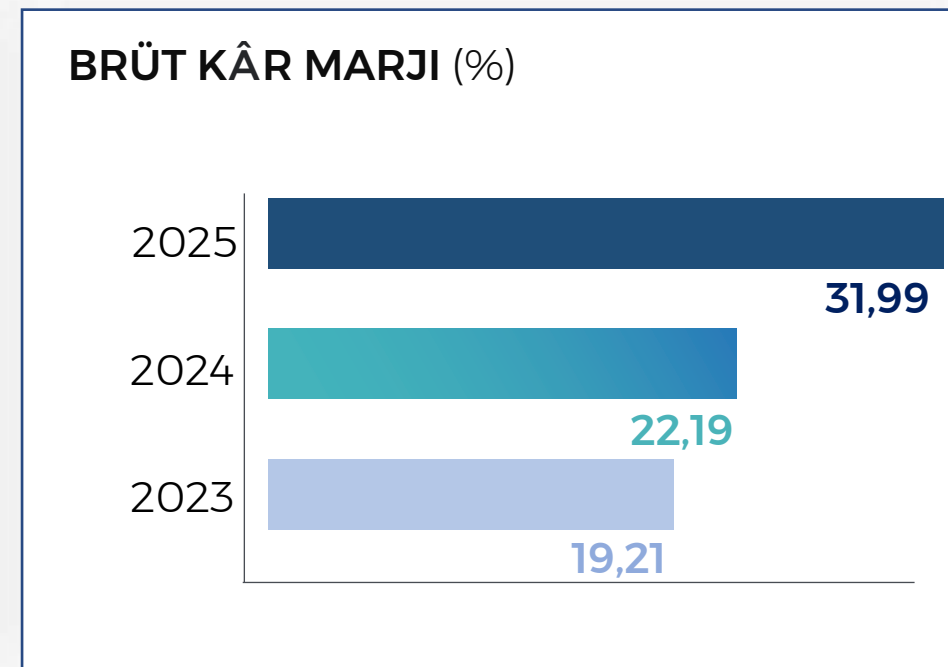
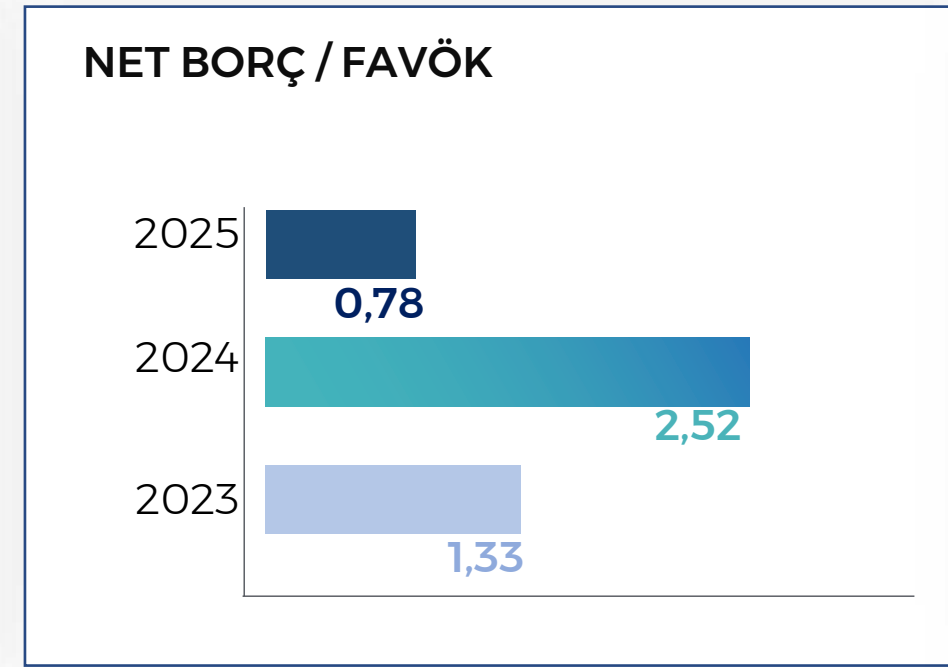
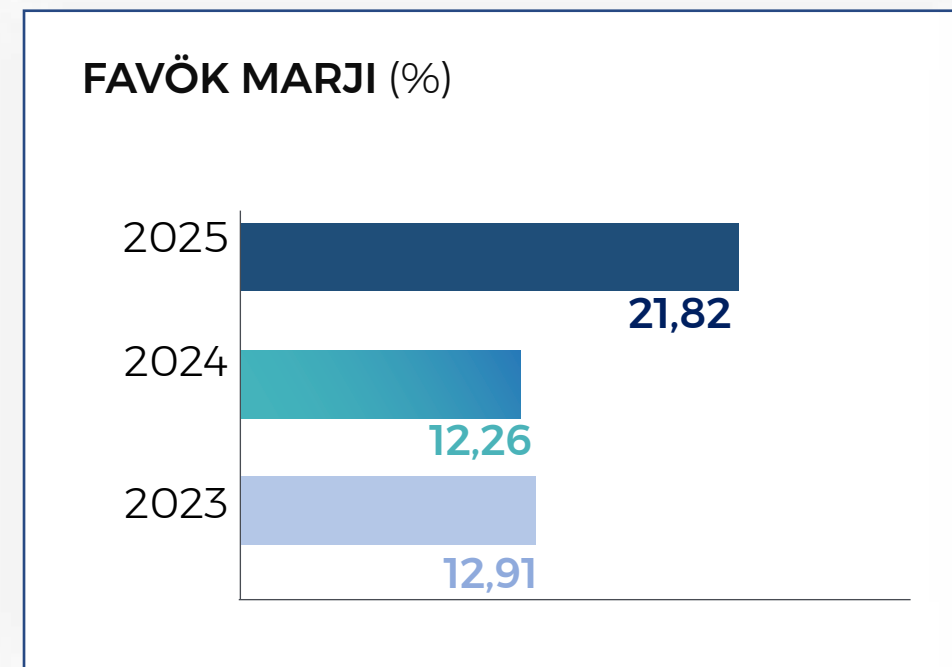
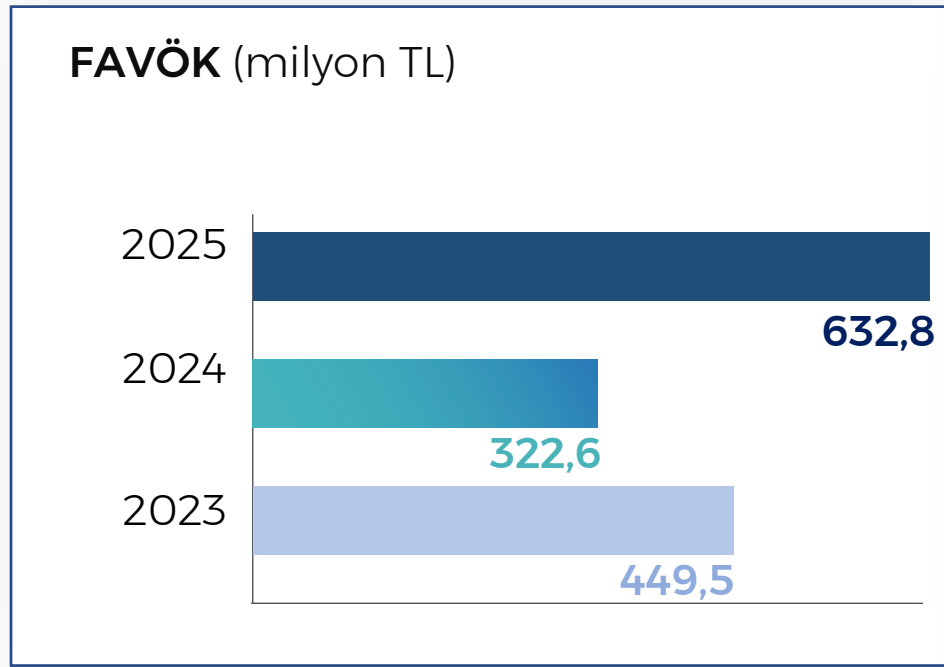
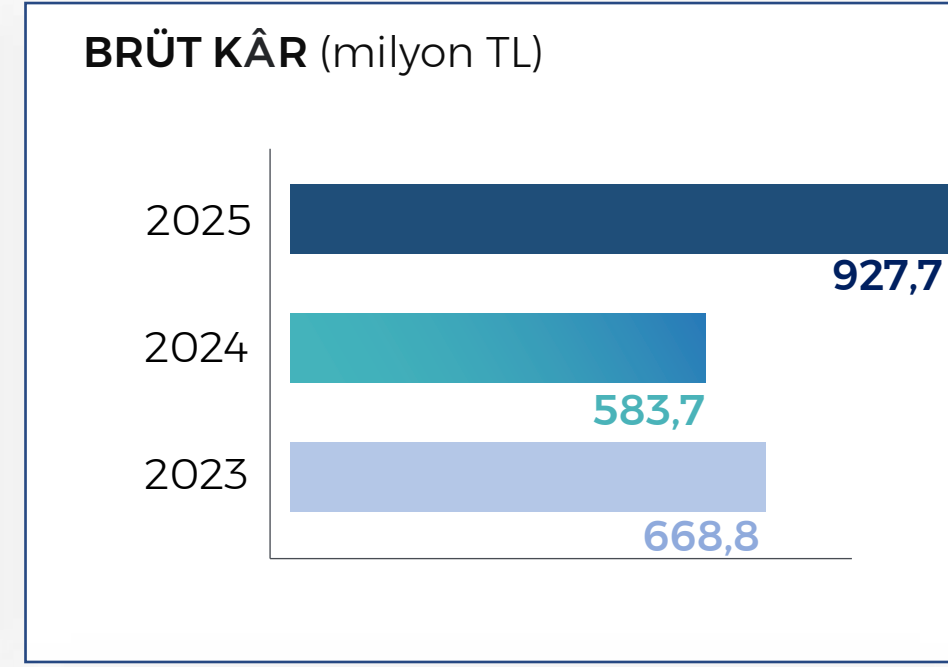
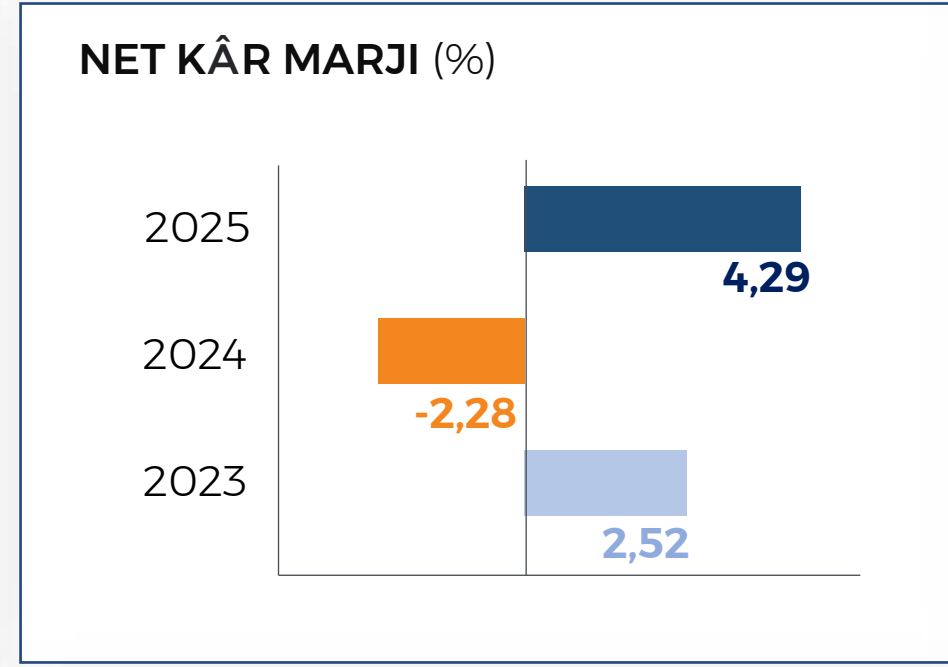
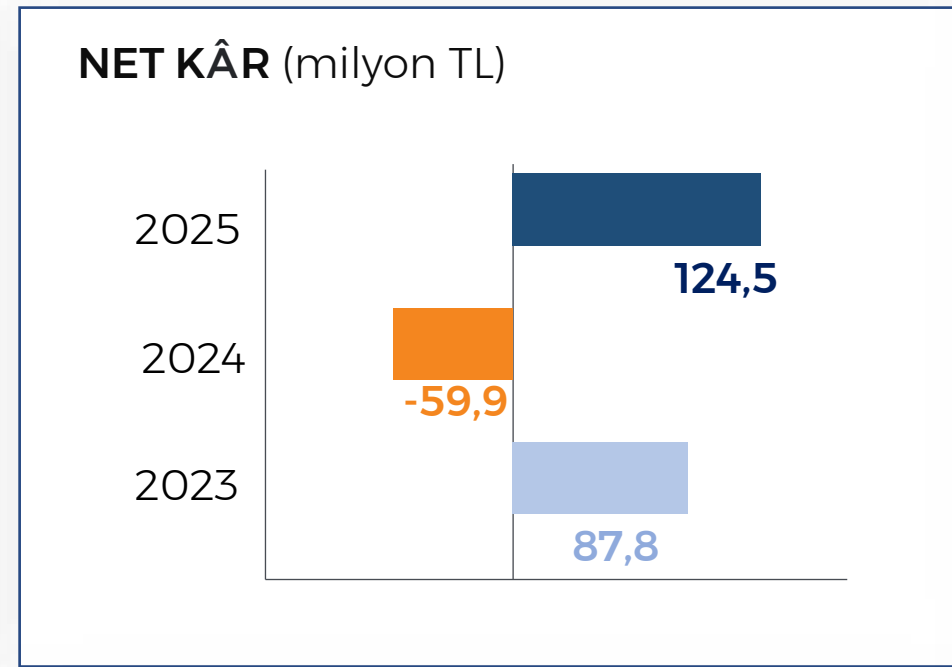
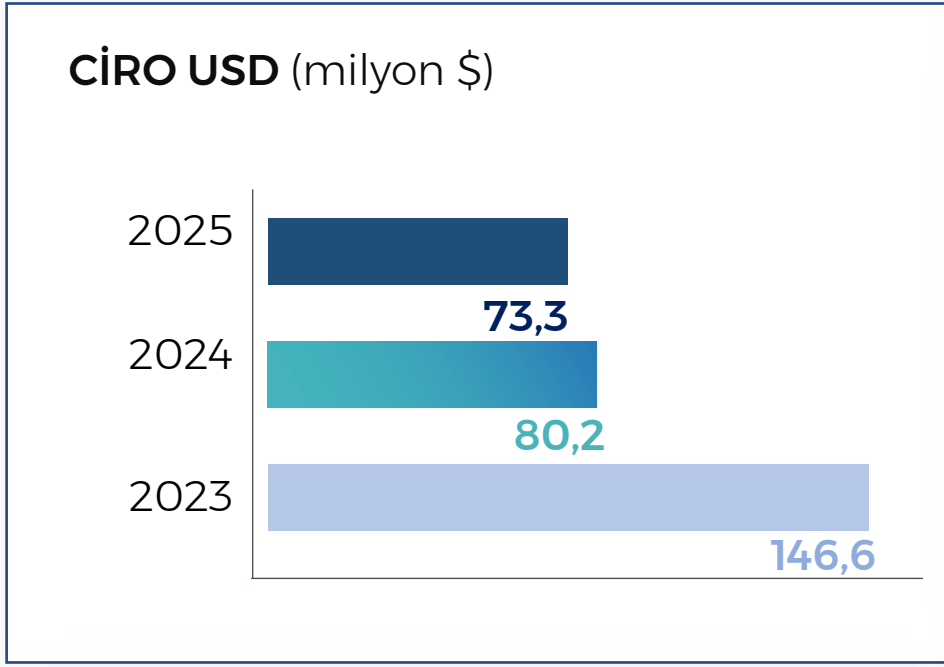


ENDÜSTRİYEL BAKIM



İNŞAAT

# Güçlü Finansal Gelişim ve Performans Göstergeleri



## KREDİ DERECELENDİRME NOTU

Uzun vadeli (Ulusal)  
**(TR) A**

Görünüm

**Stabil**

Kısa vadeli (Ulusal)  
**(TR) A1**

Görünüm

**Stabil**

## Hedefler

	CİRO USD (milyon \$)	NET KÂR MARJİ (%)	BRÜT KÂR MARJİ (%)	FAVÖK MARJİ (%)	NET BORÇ / FAVÖK
2027	100	5	25	20	2
2030	200	5	25	20	3

## Öne Çıkan Veriler

### Yurt içi Pazarının Lideri

Yükselen,  
Dalgalanmalara  
Dayanıklı Karlılık



### İhracatta İstikrarlı Artış

Hacim ve Pazar  
Olarak Artan Krizlere  
Dayanıklı Uzun  
Vadeli İlişkiler



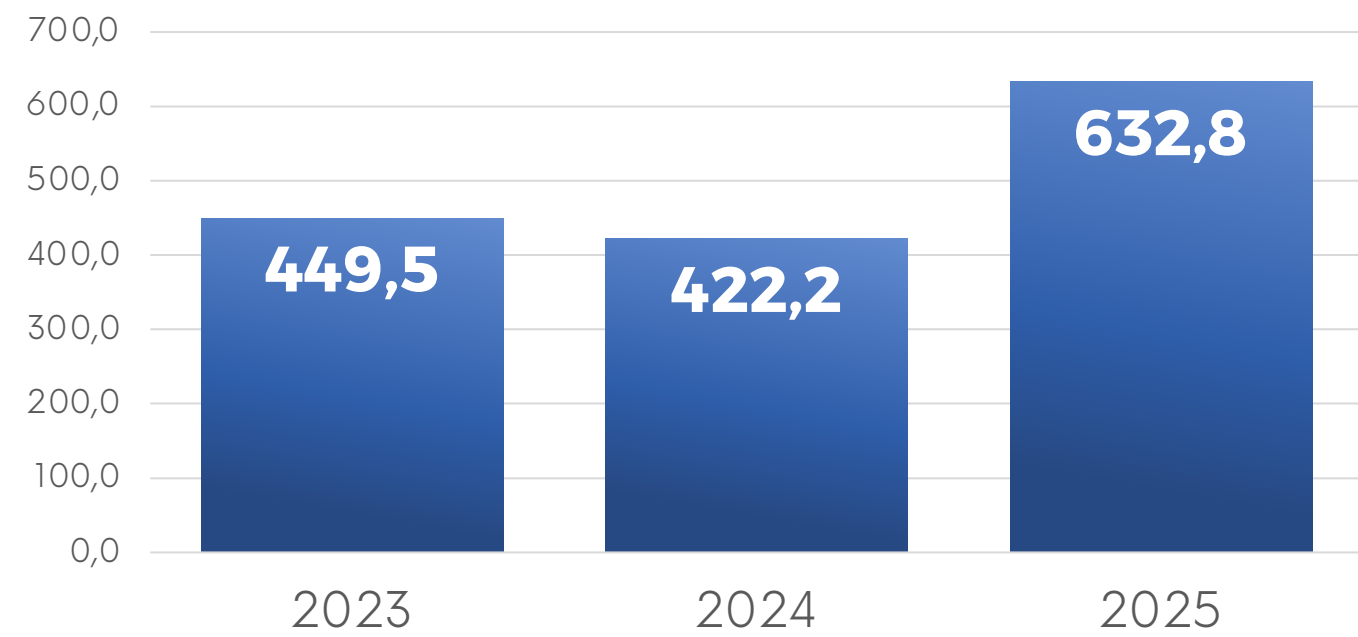
### İstikrarlı ve Güvenli Büyüme

Makro Durgunluğa  
Rağmen Artan Tonaj ve  
Zenginleşen Ürün  
Gamı



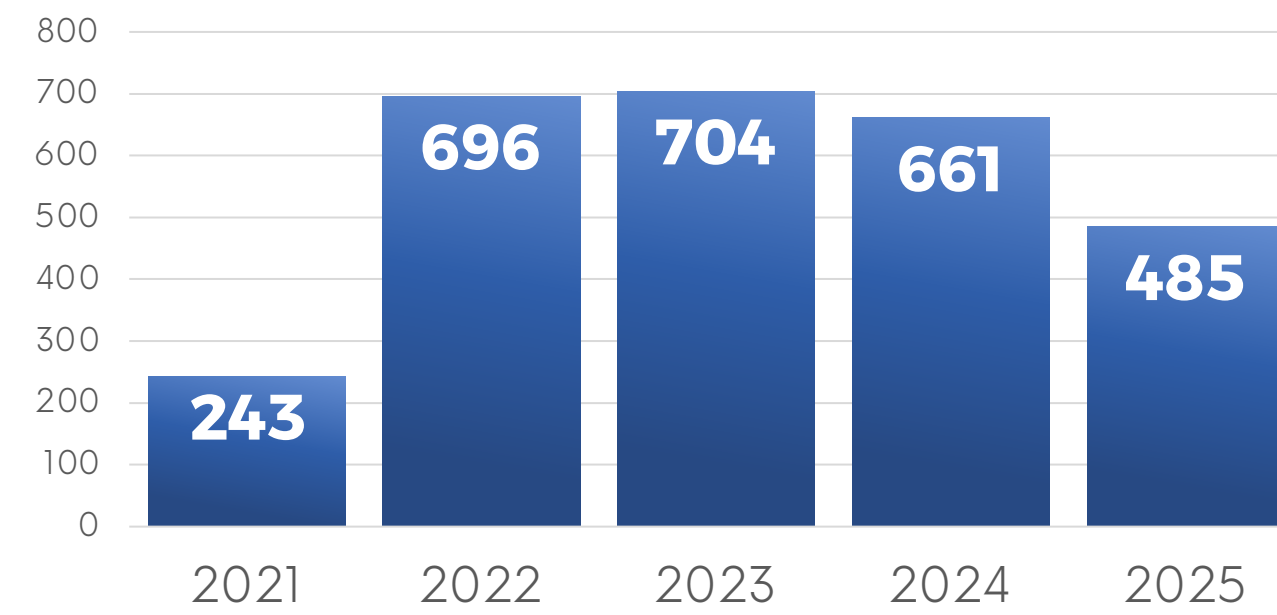
### FAVÖK

milyon TL



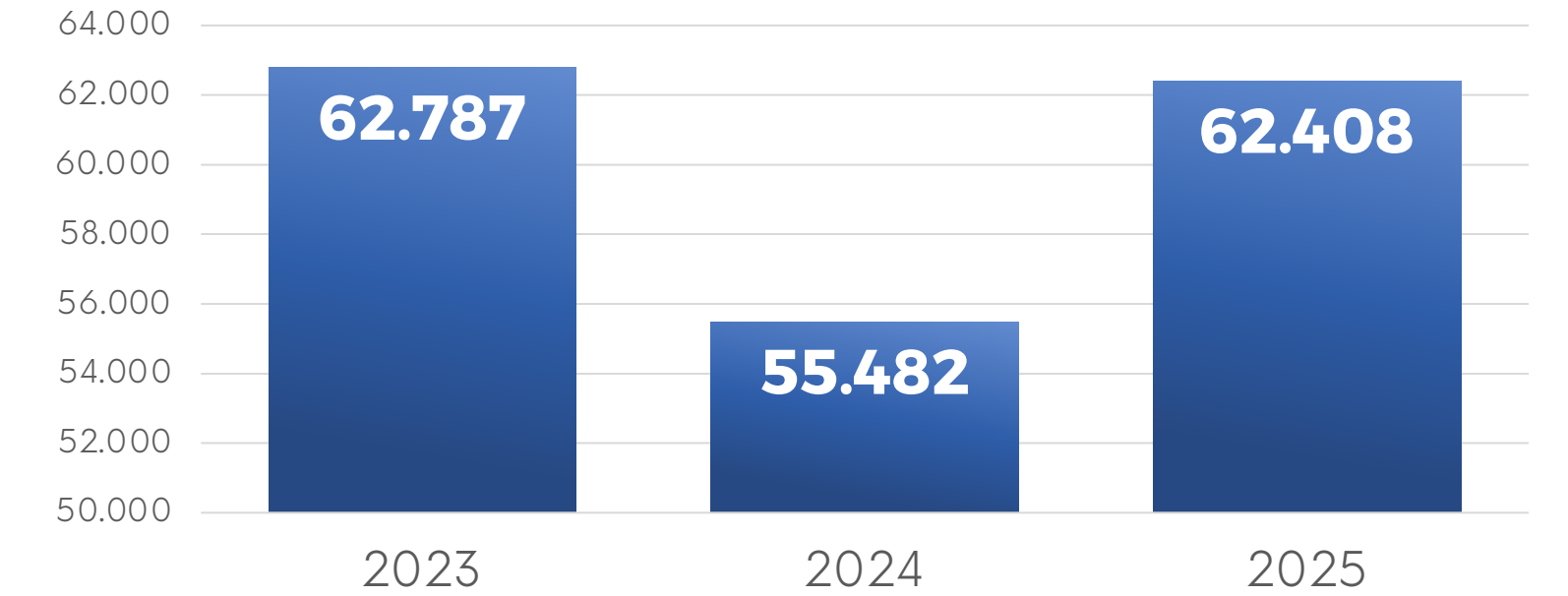
### İHRACAT

milyon TL



### TONAJ

Ton



• Enflasyon verileri ile enflasyon fiyatlama yapılmış rakamlardır.

# Sertifikalar ve Tesciller



ISO KALİTE  
BELGESİ



TSE  
BELGESİ



TÜRK  
PATENT

MARKA  
PATENTİ



MADENİ  
YAĞ  
LİSANSI



AR-GE MERKEZİ BELGESİ

AR-GE  
MERKEZİ  
LİSANSI



TURQUALITY

TURQUALITY  
BELGESİ



REACH  
LİSANSI



OKSB  
ONAYLANMIŞ  
KİŞİ STATÜSÜ  
BELGESİ



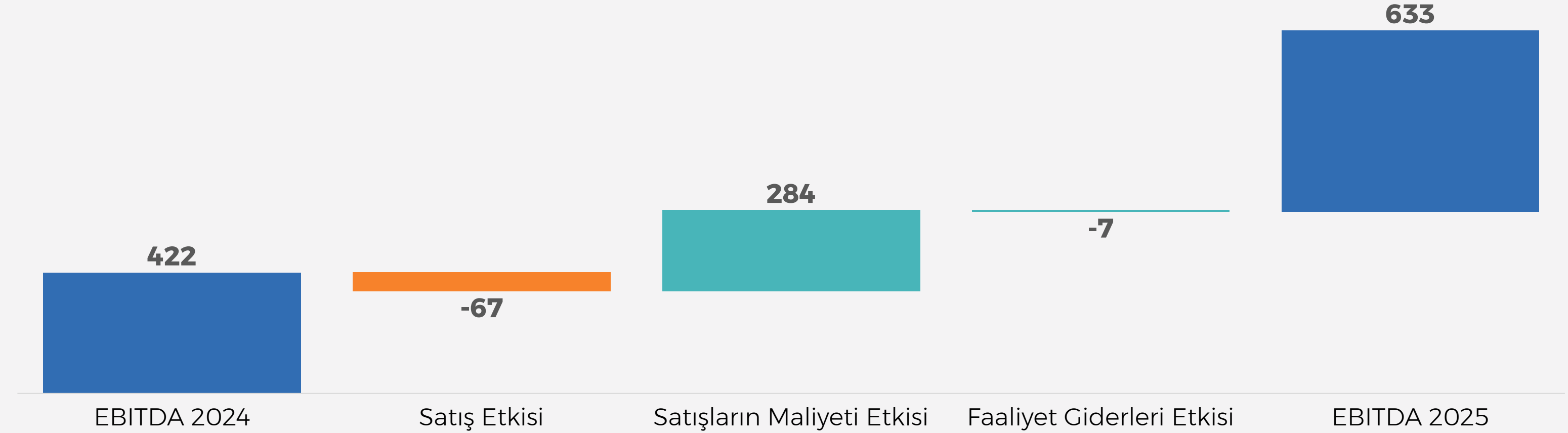
# Finansal Sonuçlar



Karşılaştırmalı Özet Gelir Tablosu (Bin TL)	2025	2024	Fark	Fark (%)
Toplam Satışlar	2.900	3.444	-544	-%15,78
Satışların Maliyeti	-1.973	-2.680	707	%26,39
<b>Brüt Kar</b>	<b>928</b>	<b>764</b>	<b>164</b>	<b>%21,42</b>
Faaliyet Giderleri	-376	-427	50	%11,83
<b>EBIT</b>	<b>551</b>	<b>337</b>	<b>214</b>	<b>%63,46</b>
Diğer Faaliyetlerden Olağan Gelir ve Karlar	111	67	44	%66,45
Diğer Faaliyetlerden Olağan Gider ve Zararlar	-75	-	-75	
Finansman Giderleri	-353	-505	152	%30,08
<b>Olağan Kar veya Zarar</b>	<b>235</b>	<b>-101</b>	<b>335</b>	<b>%333,48</b>
<b>Vergi Öncesi Kar</b>	<b>235</b>	<b>-101</b>	<b>335</b>	<b>%333,48</b>
Vergi	-110	22	-132	-%598,26
<b>Net Kar(+) / Zarar(-)</b>	<b>124</b>	<b>-78</b>	<b>203</b>	<b>%258,77</b>
Kontrol Gücü Olmayan Paylar	-17		-17	
<b>Net Kar(+) / Zarar(-)</b>	<b>142</b>	<b>-78</b>	<b>220</b>	<b>%281,00</b>
Amortisman	81	85	-4	%4,19
<b>EBITDA</b>	<b>633</b>	<b>422</b>	<b>211</b>	<b>%49,86</b>
	<b>EBITDA%</b>	<b>%21,82</b>	<b>%12,26</b>	<b>%9,56</b>
	<b>Net Kar(+) / Zarar(-)</b>	<b>%4,29</b>	<b>-%2,28</b>	<b>%6,57</b>

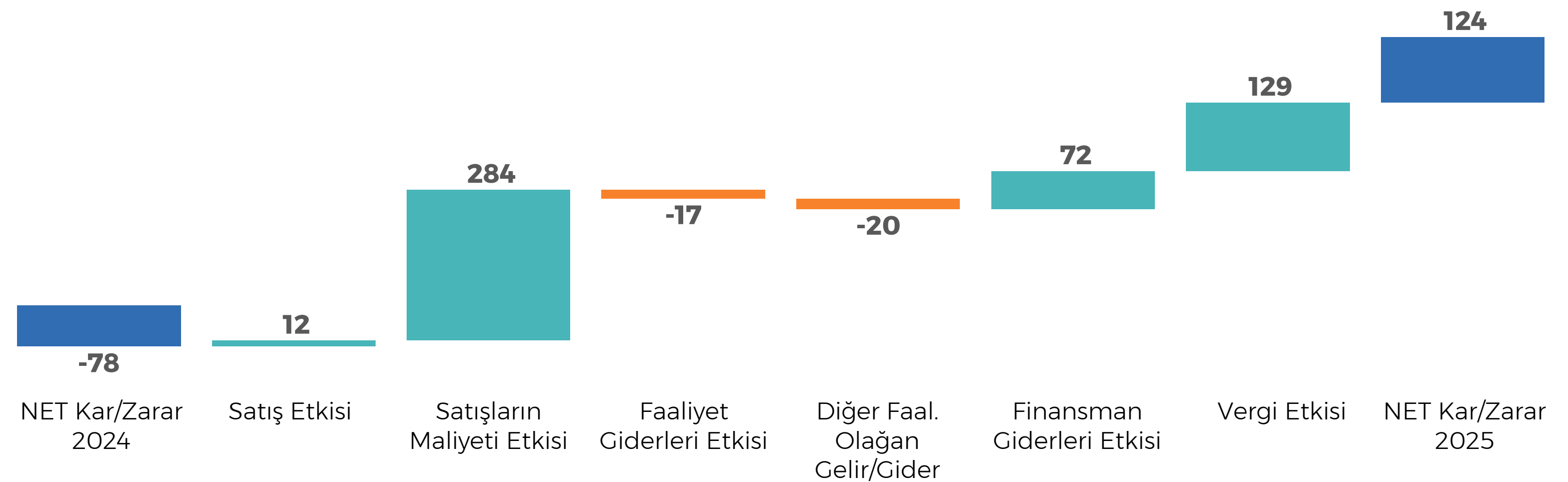
<b>EBITDA 2024</b>	<b>422</b>
Satış Etkisi	-67
Satışların Maliyeti Etkisi	284
Faaliyet Giderleri Etkisi	-7
<b>EBITDA 2025</b>	<b>633</b>

### EBITDA Etki Analizi



<b>NET Kar/Zarar 2024</b>	<b>-78</b>
Satış Etkisi	12
Satışların Maliyeti Etkisi	284
Faaliyet Giderleri Etkisi	-17
Diğer Faal. Olağan Gelir/Gider	-20
Finansman Giderleri Etkisi	72
Vergi Etkisi	129
<b>NET Kar/Zarar 2025</b>	<b>124</b>

### Net Kar/Zarar Etki Analizi



Karşılaştırmalı Özet Bilanço (Bin TL)	2025	2024	Fark	Fark%
<b>Toplam Varlıklar</b>	<b>3.920</b>	<b>3.552</b>	<b>367</b>	<b>%10,34</b>
<b>Dönen Varlıklar</b>	<b>1.281</b>	<b>1.322</b>	<b>-41</b>	<b>-%3,13</b>
Nakit ve Nakit Benzerleri	188	275	- 86	-%31,49
Ticari Alacaklar	513	630	-116	-%18,47
Diğer Alacaklar	16	18	-2	-%12,22
Stoklar	428	334	94	%28,08
Diğer Dönen Varlıklar	136	66	70	%105,97
<b>Duran Varlıklar</b>	<b>2.639</b>	<b>2.230</b>	<b>409</b>	<b>%18,33</b>
Mali Duran Varlıklar(İştirakler v.b)	1.078	1.002	76	%7,57
Maddi & Maddi Olmayan Duran Varlıklar	1.524	1.228	296	%24,08
Diğer Duran Varlıklar	37	0	37	
<b>Toplam Yükümlülükler</b>	<b>3.920</b>	<b>3.552</b>	<b>367</b>	<b>%10,34</b>
<b>Kısa Vadeli Yükümlülükler</b>	<b>1.240</b>	<b>1.157</b>	<b>84</b>	<b>%7,22</b>
Finansal Borçlar (K.V)	879	953	-73	-%7,71
Ticari Borçlar	190	153	37	%24,04
Diğer Kısa Vadeli Borçlar	172	51	120	%234,96
<b>Uzun Vadeli Yükümlülükler</b>	<b>258</b>	<b>58</b>	<b>200</b>	<b>%342,70</b>
Finansal Borçlar (U.V)	122	34	88	%258,74
Ticari Borçlar	-	-	-	
Diğer Uzun Vadeli Borçlar	137	24	112	%459,42
<b>Özkaynaklar</b>	<b>2.421</b>	<b>2.337</b>	<b>84</b>	<b>%3,58</b>
Ödenmiş Sermaye	190	190	-	%0,00
Sermaye & Kar Yedekleri	1.911	1.841	70	%3,78
Geçmiş Yıllar Karları/Zararları	196	384	-189	-%49,11
Cari Yıl Kar Zararı	142	-78	220	%281,00
Kontrol gücü olmayan paylar	-17	-	-17	

## Mali Oranlar

LİKİTİDE ORANLARI	2025	2024	Fark (%)
Cari Oran	1,03	1,14	%-10
Likidite Oranı	0,15	0,24	-%36

FİNANSAL YAPI ORANLARI	2025	2024	Fark (%)
Özsermaye/Pasif Toplamı	%61,8	%65,8	-%6
Kısa Süreli Borçlar/Pasif Toplamı	%31,6	%32,6	-%3
Uzun Süreli Borçlar/Pasif Toplamı	%6,6	%1,6	%301
Finansal Borçlar/Toplam Borçlar	%66,8	%81,2	-%18
Net İşletme Sermayesi	40	165	-%76

KARLILIK ORANLARI	2025	2024	Fark (%)
Brüt Kar Marjı	%32,0	%22,2	%44
Faaliyet Kar Marjı	%19,0	%9,8	%94
Net Kar/Satışlar	%4,3	-%2,3	-%289
Vergi Öncesi Kar Marjı	%8,1	-%2,9	-%377
EBITDA Marjı	%21,8	%12,3	%78

	2025	2024	Fark (%)
<b>TİCARİ ÇALIŞMA SERMAYESİ</b>	752	811	-%7,30
TÇS / Satışlar	%26	%24	%10
Alacak Gün	65	67	-%3
Stok Gün	79	46	%74
Ödemeler Gün	35	21	%69
<b>Nakit Döngüsü</b>	<b>109</b>	<b>91</b>	<b>%19</b>