

MERCAN KİMYA SAN. VE TİC. A.Ş.
ARA DÖNEM FAALİYET RAPORU

01 OCAK - 30 HAZİRAN 2024

A. GENEL BİLGİLER

1. Rapor Dönemi
2. Sicil Bilgileri
3. Ortaklık Yapısı ve Sermaye Dağılımı
4. Şirketin Organizasyon Yapısı
5. İmtiyazlı Paylar ve Payların Oy Haklarına İlişkin Açıklamalar
6. Yönetim Kurulu, Üst Düzey Yöneticiler ve Personel Sayısı ile İlgili Bilgiler
7. Yönetim Kurulu Üyelerinin Yaptığı İşlemler ile Rekabet Yasası Kapsamındaki Faaliyetler
8. Personele Sağlanan Hak ve Menfaatler
9. Kurumsal Yönetim İlkeleri Uyum Raporu
10. Esas Sözleşmede Yapılan Değişiklikler

B. YÖNETİM KURULU ÜYELERİ VE ÜST DÜZEY YÖNETİCİLERE SAĞLANAN MALİ HAKLAR

C. ARAŞTIRMA GELİŞTİRME ÇALIŞMALARI

D. FAAALİYETLERE İLİŞKİN ÖNEMLİ GELİŞMELER

1. Yatırım Faaliyetleri
2. İç Kontrol Sistemi Faaliyetleri
3. Bağlı Ortaklıklar
4. İştirakler
5. Şirketin İktisap Ettiği Kendi Paylarına İlişkin Bilgiler
6. Özel Denetime ve Kamu Denetimine İlişkin Açıklamalar
7. Hukuki Konular
8. Genel Kurullar
9. Bağış ve Sosyal Sorumluluk Projeleri

E. FİNANSAL DURUM

1. Konsolide Mali Tabloların Özeti
2. Konsolide Önemli Faaliyet Göstergeleri ve Finansal Oranlar
3. Mali Güç
4. Finansal Kaynakların Gelişimi
5. Kar Payı Dağıtımı
6. Sektör Hakkında Bilgi
7. Ana Ürünlere İlişkin Bilgiler
8. Teşvikler
9. İşletmenin Gelişimi
10. Hasılat Hakkında Bilgi

F. RİSKLERİN DEĞERLENDİRİLMESİ

1. Risk Yönetim Politikası
2. Riskin Erken Saptanması Komitesi
3. İleriye Dönük Riskler

G. DİĞER HUSUSLAR

1. Merkez Dışı Örgütler
2. Şirket Faaliyetlerini Önemli Derecede Etkileyebilecek Mevzuat Değişiklikleri Hakkında Bilgi
3. Çalışanların Sosyal Hakları, Toplumsal ve Çevresel Sonuç Doğuran Faaliyetleri Hakkında Bilgi
4. İlişkili Taraf İşlemleri ve Bakiyelerine İlişkin Bilgi
5. Dönem Sonrası Önemli Gelişmeler Riskler

H. PAYDAŞLARA BİLGİ

J. YATIRIMCI İLİŞKİLERİ BÖLÜMÜ İLETİŞİM BİLGİLERİ

A- GENEL BİLGİLER

1. Rapor Dönemi

01.01.2024-30.06.2024

2. Sicil Bilgileri

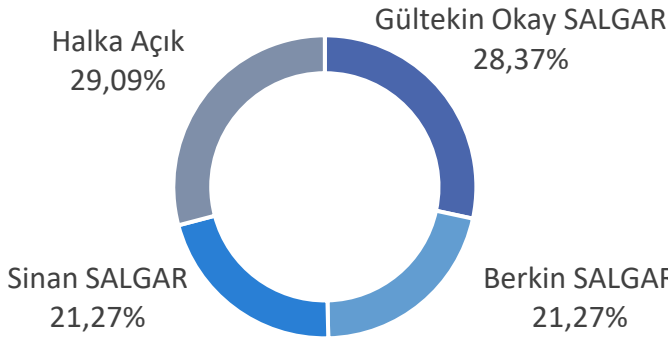
- Ticaret Unvanı : Mercan Kimya Sanayi ve Ticaret A.Ş.
- Ticaret Sicil Numarası : 21622 (Mersis No: 0616030635600017)
- Merkez iletişim bilgileri :
 - Adres : Hacıyüplü Mah. 3125 Sok. No:23 Merkezefendi/ Denizli
 - Telefon : +90 258 371 65 71
 - Faks : +90 258 371 26 25
- İnternet sitesi adresi : www.mercankimya.com.tr

3. Ortaklık Yapısı ve Sermaye Dağılımı

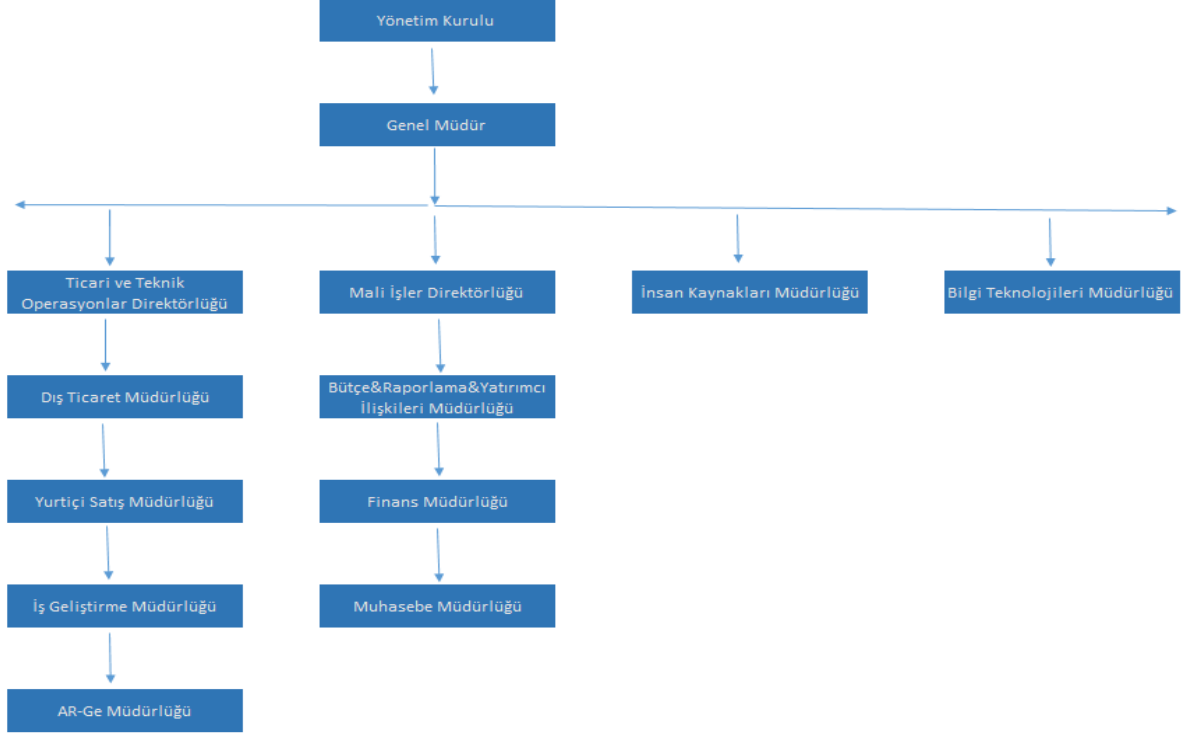
Kayıtlı Sermaye Tavanı (TL) : 1.000.000.000 TL
Ödenmiş Sermaye(TL) : 190.370.946 TL

Ortağın Adı-Soyadı/Ticaret Unvanı	Sermayedeki Payı (TL)	Sermayedeki Payı (%)	Oy Hakkı Oranı (%)
GÜLTEKİN OKAY SALGAR	54.000.000,00	28,37	33,38
BERKİN SALGAR	40.500.000,00	21,27	25,03
SİNAN SALGAR	40.500.000,00	21,27	25,03
HALKA AÇIK KISIM	55.370.946,00	29,09	16,56
TOPLAM	190.370.946,00	100,00	100,00

Mercan Kimya Ortaklık Yapısı



4. Şirketin Organizasyon Yapısı



5. İmtiyazlı Paylar ve Payların Oy Haklarına İlişkin Açıklamalar

30.06.2024 tarihi itibarıyla 190.370.946 TL olan çıkarılmış sermayesi her biri 1 TL nominal değerinde 36.000.000 adet (A) grubu nama ve 154.370.946 adet (B) grubu hamiline paylara ayrılmıştır. Şirket sermayesindeki (A) ve (B) grubu payların ortaklar arasında dağılımı aşağıdaki tabloda gösterilmektedir.

Yönetim Kurulu Üyesi	Pay Grubu	İmtiyaz	Nominal Tutar (TL)	Yüzde (%)
Gültekin Okay SALGAR	(A)	Var	14.400.000	7,56
	(B)	Yok	39.600.000	20,80
Berkin SALGAR	(A)	Var	10.800.000	5,67
	(B)	Yok	29.700.000	15,60
Sinan SALGAR	(A)	Var	10.800.000	5,67
	(B)	Yok	29.700.000	15,60
Halka Açık Kısım	(A)	Var	-	-
	(B)	Yok	55.370.946	29,09
	TOPLAM			190.370.946,00

Grubu	Nama/Hamiline Olduğu	İmtiyazların Türü	Bir Payın Nominal Değeri (TL)	Toplam (TL)	Sermayeye Oranı (%)
A	Nama	- Yönetim kuruluna aday gösterme imtiyazı -Genel kurul toplantısında 5 oy hakkı imtiyazı	1,00	36.000.000	18,91
B	Hamiline	Yoktur	1,00	154.370.946	81,09
			TOPLAM	190.370.946	100,00

6. Yönetim Kurulu, Üst Düzey Yöneticileri Ve Personel Sayısı İle İlgili Bilgiler

Yönetim Kurulu üyeleri Türk Ticaret Kanunu ve ilgili düzenlemeler gereğince Şirketimiz Esas Sözleşmesi hükümleri çerçevesinde seçilirler. Dönem içerisinde gerçekleşen değişiklikler bir sonraki Olağan Genel Kurul'da onaylanmak üzere Yönetim Kurulu kararı ile yapılmaktadır.

30.06.2024 tarihi itibarıyla Yönetim Kurulu Üyeleri:

Yönetim Kurulu	Görevi	Göreve Başlama Tarihi
Gültekin Okay SALGAR	Yönetim Kurulu Başkanı	09/03/2004
Berkin SALGAR	Yönetim Kurulu Başkan Yrd.	09/03/2004
Sinan SALGAR	Yönetim Kurulu Üyesi	07/06/2018
Bülent UYGUN	Bağımsız Yönetim Kurulu Üyesi	26/10/2021
Sözer ŞİMŞEK	Bağımsız Yönetim Kurulu Üyesi	17/04/2023

27/02/2024 tarihi itibarıyla Bağımsız Yönetim Kurulu Üyeleri olarak yeniden Bülent Uygun ve Sözer Şimşek'in 1 yıl için seçilmesine karar verilmiştir. İlgili açıklama ayrıca KAP' da (Kamuyu Aydınlatma Platformunda) yayınlanmıştır.

Yönetim Kurulu Üyelerinin Yetki ve Sınırları: Türk Ticaret Kanunu, Sermaye Piyasası Kurulu düzenlemeleri ve bu esas mukavele hükümleri gereğince Genel Kurulun yetkilerine girenler dışındaki bütün kararları almaya Yönetim Kurulu yetkilidir. Ancak, söz konusu hususların Sermaye Piyasası Kurulu Kurumsal Yönetim İlkelerine ilişkin düzenlemesi uyarınca önemli nitelikte işlem kapsamına girmesi durumunda anılan düzenlemenin gerektirdiği çerçevede işlem yapılır. Sermaye Piyasası Kurulu tarafından uygulanması zorunlu tutulan Kurumsal Yönetim İlkelerine uyulur.

Yönetim Kurulu'nda Dönem İçinde Yapılan Değişiklikler

27/02/2024 tarihinde yapılan Olağanüstü Genel Kurul toplantısında seçilen Yönetim Kurulu üyeleri bir sonraki yıl olağan genel kurul toplantısına kadar görev yapmak üzere seçilmişlerdir.

27.02.2024 tarihi itibarıyla yerlerine Bağımsız Yönetim Kurulu Üyeleri olarak Bülent Uygun ve Sözer Şimşek'in 1 yıl için seçilmesine karar verilmiştir. İlgili açıklama ayrıca KAP' da (Kamuyu Aydınlatma Platformunda) yayınlanmıştır.

Yönetim Kurulu Üyelerinin Görev ve Yetkileri

Yönetim Kurulu Başkan ve Üyeleri Türk Ticaret Kanunu'nun ilgili maddeleri ve Şirket Esas Sözleşmesinde belirtilen görev ve yetkilere haizdir.

Yönetim Kurulunun Yıl İçerisindeki Toplantı Sayısı ve Yönetim Kurulu Üyelerinin Söz Konusu Toplantılara Katılım Durumu

Yönetim Kurulu 01.01.2024-30.06.2024 itibarıyla 15 karar alınmıştır. Kurul Üyeleri, oy çokluğu ile toplantılara düzenli bir biçimde iştirak etmiştir.

Yönetim Kurulu Komitelerinin Komite Üyeleri, Toplanma Sıklığı, Yürütülen Faaliyetleri de İçerecek Şekilde Çalışma Esasları ve Komitelerin Etkinliğine İlişkin Yönetim Kurulunun Değerlendirmesi

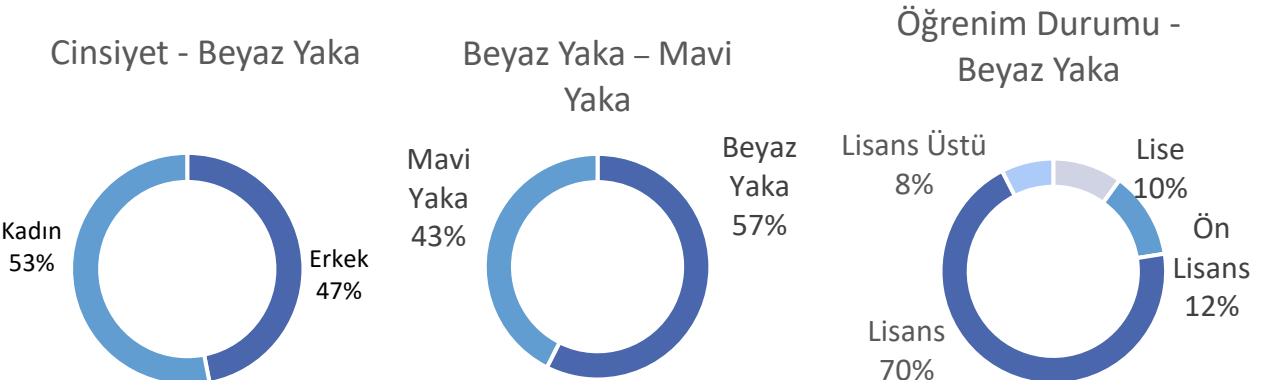
Şirket payları 27 Mayıs 2021 tarihinden itibaren Borsa İstanbul'da işlem görmeye başlamıştır. İlgili düzenlemeler ve süreler dikkate alınarak, Bağımsız Yönetim Kurulu atamaları yapılmıştır.

Şirket Yönetim kurulu görev ve sorumluluklarını sağlıklı olarak yerine getirmek ve Kurumsal Yönetim İlkelerine uyum kapsamında Denetim Komitesi, Kurumsal Yönetim Komitesi ve Riskin Erken Saptanması Komitelerini kurmuş olup, komitelerin işleyiş esaslarını web sitesinde yayımlamıştır. Sermaye Piyasası Kurulu Kurumsal Yönetim Tebliği çerçevesinde Aday Gösterme Komitesi ve Ücret Komitesi için öngörülen görevlerin yerine getirilmesi yetki, görev ve sorumluluğu da Kurumsal Yönetim Komitesi'ne verilecektir.

Üst Yönetim

Üst Yönetim	Görevi	Göreve Başlama Tarihi
HARUN AYDIN	Genel Müdür	17.09.2018
TOLGA DURAN	Genel Müdür Yardımcısı	15.09.2010
ERDAL BULUT	Mali İşler Direktörü(CFO)	25.04.2022

Şirketimizin personel sayısı toplam 150 kişidir.



Üst Yönetim’de Dönem İçinde Yapılan Değişiklikler

Yoktur.

7. Yönetim Kurulu Üyelerinin Yaptığı İşlemler İle Rekabet Yasağı Kapsamındaki Faaliyetler

Şirketin 30.06.2024 ara dönem faaliyetlerine ilişkin bu kapsamda bir işlem gerçekleşmemiştir.

8. Personel Sağlanan Hak ve Menfaatler

Şirkette çalışan mavi yaka ve beyaz yaka personeller, sosyal güvenlik bakımından 5510 sayılı Sosyal Sigortalar ve Genel Sağlık Sigortası Kanunu, iş hukuku bakımından 4857 sayılı İş Kanunu’na tabi olarak çalışmaktadır. Bu kapsam içerisinde SGK güvencesinin yanında personelimizin menfaatleri doğrultusunda yemek, ulaşım ve Tamamlayıcı Sağlık Sigortası şirketimiz tarafından yapılmıştır.

Beyaz yaka ve mavi yaka personelin özlük hakları, Şirketle çalışan arasında imzalanan hizmet sözleşmeleri hükümlerine göre yürütülmektedir.

SPK Seri II-14.1 sayılı tebliğine göre 30.06.2024 tarihi itibariyle ayrılan kıdem tazminatı karşılığı tutarı konsolide 2.528.470 TL’dir.

9. Kurumsal Yönetim İlkeleri Uyum Raporu

Şirket payları 27 Mayıs 2021 tarihinden itibaren Borsa İstanbul’da işlem görmeye başlamıştır. İlgili düzenlemeler ve süreler dikkate alınarak, en kısa zamanda Sermaye Piyasası Kurulu tarafından yayımlanan “Kurumsal Yönetim İlkeleri’ne uyum konusuna ilişkin bu ilkeler gözetilerek uygulanmaya başlanmıştır.

10. Esas Sözleşmede Yapılan Değişiklikler

01.01.2024-30.06.2024 tarihleri arasında şirket esas sözleşmesinde bulunan Sermaye Başlıklı 6. Madde değişiklik olmuştur. Kayıtlı Sermaye Tavanının artırılması için Sermaye Piyasası Kurulu tarafından alınan onay ile Ticaret Sicil Müdürlüğüne tescil edilmişti. Kamu Aydınlatma Platformu üzerinden sürecin adım adım açıklamaları da yapılmış ve 225.000.000 TL olan sermaye tavanı 1.000.000.000 TL olarak değişiklik yapılmıştır.

B- YÖNETİM KURULU ÜYELERİ VE ÜST DÜZEY YÖNETİCİLERE SAĞLANAN MALİ HAKLAR

Şirket üst düzey yöneticilerinin maaşları Şirket Yönetim Kurulu tarafından belirlenmektedir. Şirket içerisinde Şirket üst düzey yöneticileri de dahil olmak üzere beyaz yaka ve mavi yaka personele performans dayalı ek ödeme yapılmaktadır.

Şirket üst düzey yöneticiler için ücret ve başarı teşvik primi olarak rapor döneminde konsolide 13.680.684TL gider kaydedilmiştir.

C- ARAŞTIRMA VE GELİŞTİRME ÇALIŞMALARI

Şirket, yeni ürün geliştirilmesi ve ürün uygulamaları amacıyla yapılan çalışmaların yanı sıra mevcut ve alternatif müşterilerimiz için emülsiyon ve parafin tasarımları konusunda Ar-Ge çalışmaları sürdürülmekte olup;

Ar-Ge, inovasyon, iş geliştirme, bilimsel ve teknolojik araştırmalara yönelik proje çalışmaları, projelere dayalı makale ve bildiri çalışmaları, araştırma altyapılarının etkin kullanımının ve sürdürülebilirliğinin sağlanmasına yönelik ulusal veya uluslararası düzeyde deney yeteneği kazandıracak çalışmaları devam etmektedir.

01.01.2024-30.06.2024 döneminde konsolide 8.259.889 TL Araştırma ve Geliştirme gideri kaydedilmiştir.

D- FAALİYETLERE İLİŞKİN ÖNEMLİ GELİŞMELER

1. Yatırım Faaliyetleri

Mercan Kimya olarak fon kullanım yeri raporunda belirtilen ve 20.09.2021 tarihindeki KAP bildiri ile arazi alımı ilan edilen Gebze Depo yatırımımızın ve Hammadde Üretim Tesisi Projesi devam eden süreç içerisinde olup yatırım süreci devam etmektedir.

2. İç Kontrol Sistemi ve Faaliyetleri

Şirket iç kontrol sisteminin etkinliğini ve verimliliğini artırmak için Şirket verimliliğini etkileyebilecek unsurlara karşı düzenli olarak periyodik ölçümler, koruyucu bakım uygulamaları, spesifik enerji izleme raporları, günlük üretim takip tabloları, aylık faaliyet raporlarını takip etmekte ve anlık tedbirler almaktadır. Finansal durumun ve etkinliğin korunması sağlamak adına rutin olarak finansal durum ve risk yönetimi yapılmaktadır.

3. Bağlı Ortaklıklar

Şirketin mevcut durumda Dermokim Kimya Sanayi ve Ticaret Ltd. Şti., Cosmer Kimya Sanayi ve Ticaret A.Ş. ve Rowax Global SRL olmak üzere üç adet bağlı ortaklığı bulunmaktadır.

Ticaret Unvanı	Ödenmiş/ Çıkarılmış Sermayesi	Para Birimi	Şirketin Sermayedeki Payı (%)
DERMOKİM KİMYA SAN VE TİC. LTD. ŞTİ.	10.000.000	TRY	100
COSMER KİMYA SAN. VE TİC. A.Ş.	60.000.000	TRY	100
S.C. ROWAX GLOBAL S.R.L.	30.377.600	RON*	100

*RON Rumen Leyi para birimidir. (Romanya'da kullanılan resmi para birimidir.)

Dermokim Kimya'nın ana faaliyet konusu yurtiçi ve yurtdışı pazarlara yönelik parafin ve emülsiyon üretmek, almak ve satmaktır. Dermokim Kimya, Şirket'in Denizli'de bulunan üretim tesisi içinde Şirket'ten kiraladığı alanda üretim yapmaktadır. Bunun yanı sıra Mercan Kimya ana faaliyet konusu alanındaki tüm ürünlerin (parafin, emülsiyon, vazelin ve likit parafin) ihracatını ve yurt dışında transit ticaretini gerçekleştirmektedir.

Cosmer Kimya'nın ana faaliyet konusu yurtiçi ve yurtdışında kozmetik, detarjan ve endüstriyel ürünleri almak ve satmaktır. 26.05.2022 tarihinde yıllık 1.536.000 kg esans ürünleri üretmek için Kapasite raporu onaylanmış ve üretim yapmaya başlamıştır. Cosmer Kimya'nın merkezi İstanbul'da bulunmaktadır. 31.05.2022 tarihinde yapmış olduğumuz KAP açıklamasında belirttiğimiz gibi 60.000.000 TL Ödenmiş Sermayeli Cosmer Kimya Sanayi ve Ticaret A.Ş. Yönetim Kurulu Kararı uyarınca, Şirket'in 6362 sayılı Sermaye Piyasası Kanunu kapsamına alınarak halka açık hale gelmesi ve paylarının Borsa İstanbul A.Ş. nezdinde işlem görebilmesini teminen Esas Sözleşme Tadil Metninin SPK Başkanlığı'nın uygun görüşüne sunulması için gerekli başvuruya ilişkin girişimde bulunulmuştur.

Sermaye Piyasası Kurulu Ortaklıklar Finansman Dairesinin bağlı ortaklığımızı muhatap 29.11.2022 tarihli yazısı ile anılan başvurunun Sermaye Piyasası Kurulunca olumlu karşılanmış olduğu hususu Şirketimize iletilmiştir. Bu husus 29.11.2022 tarihinde Kap'ta yayınlanmıştır.

Rowax Global SRL'nin ana faaliyet konusu yurtiçi (Romanya) ve yurtdışı pazarlara yönelik parafin ve emülsiyon üretmek, almak ve satmaktır. Rowax 08/04/2015 tarihinde Son Teknoloji Tesisleriyle Romanya'da kurulmuştur. Tesis Romanya'daki en yüksek kapasiteli parafin tesislerinden biridir. (40.000 Ton/Yıl kapasitesine sahiptir)

Şirketimiz bağlı ortaklıkları ile tam konsolidasyona tabi bulunmaktadır.

4. İştirakler

Ticaret Unvanı	Ödenmiş/ Çıkarılmış Sermayesi	Para Birimi	Şirketin Sermayedeki Payı (%)
THECA AMBALAJ SAN. TİC. A.Ş.	1.800.000	TRY	30
FEVUP BRANDS E-TİCARETVE BİLİŞİM TEKNOLOJİLERİ A.Ş.	5.040.000	TRY	30

Theca Ambalaj San. Tic. A.Ş. kalıplanmış selülozik ambalaj sektöründe faaliyet gösteren, viyol olarak adlandırılan ürünleri üreten ve bu üretime dair tüm proses, makina ve kalıpları kendisi tasarlayıp imal eden bir sanayi, ticaret ve ar-ge firmasıdır. Pamukkale Üniversitesi Teknokentinde ülkemizin parlak, girişimci ve sektörel tecrübesi yüksek mühendisleri tarafından 2021 yılında sıfırdan kurulan firma hali hazırda yurtiçi ve yurtdışı pek çok pazara erişim sağlamış, ihracat ve iç satış ile ciro yapmaya başlamıştır. Theca'nın ürünleri doğada çabuk çözünen, düşük enerji ile üretilen ve karbon ayakizini azaltan yeni nesil, sürdürülebilir ürünlerdir. Firma; orta vadede, etki alanı geniş, sürdürülebilir malzeme teknolojileri (selülozik kompozitler) üzerine arge projeleri gerçekleştirmeyi hedeflemektedir.

Fevup Brands E-Ticaret Bilişim Teknolojileri A.Ş., e-ticaret ve e-ihracata uygun yerli ve yabancı markaların fikri mülkiyet unsurları başta olmak üzere asli unsurlarını devralıp bünyesine katarak veya bu markalarla yapılan ticari partnerlik anlaşmalarıyla bu markaların münhasır çevrimiçi dağıtıcısı olarak tüm yerel ve global pazaryerlerinde bu markaların satışını üstlenen, global e-ticaret odaklı bir yatırım şirkettir.

5. Şirketin İktisap Ettiği Kendi Paylarına İlişkin Bilgiler

01.01.2024-30.06.2024 döneminde bulunmamaktadır.

6. Özel Denetime Ve Kamu Denetimine İlişkin Açıklamalar

27.02.2024 tarihinde yapılan 2024 Yılı Olağanüstü Genel Kurul Toplantısında yönetim kurulunun önerdiği Vizyon Grup Bağımsız Denetim A.Ş. firması Genel kurul tarafından kabul edilmiştir.

Şirkette 30.06.2024 tarihi itibariyle herhangi bir kamu kurumu tarafından denetim yapılmamıştır.

7. Hukuki Konular

a) Davalar

Şirket aleyhine açılan ve halen devam eden şirketin mali durumunu ve faaliyetlerini etkileyebilecek nitelikte önemli dava bulunmamaktadır. Şirket aleyhine açılan ve önemli nitelikte olmayan davalar için avukat raporuna istinaden 30.06.2024 tarihli mali tablolarda konsolide 221.961 TL'lik karşılık ayrılmıştır.

b) İdari-Adli yaptırımlar

Bulunmamaktadır.

8. Genel Kurullar

Şirket Yönetim kurulu 2024 Yılında Olağanüstü Genel Kurul yapmış ve 2023 Yılı Olağan Genel Kurul Toplantısı 02.07.2024 tarihinde şirket merkezinde yapılacak olup duyurusu yapılmıştır.

9. Bağış ve Sosyal Sorumluluk Projeleri

Bulunmamaktadır.

E- FİNANSAL DURUM

MERCAN KİMYA SANAYİ VE TİCARET ANONİM ŞİRKETİ

1 OCAK – 30 HAZİRAN 2024 TARİHİ İTİBARIYLA ÖZET KONSOLİDE FİNANSAL DURUM TABLOSU

(Aksi belirtilmedikçe tutarlar Türk Lirası ("TL"), 30 Haziran 2024 tarihi itibarıyla satın alma gücü esasına göre TL olarak ifade edilmiştir).

VARLIKLAR	Not	Sınırlı Denetimden Geçmiş Câri Dönem	Bağımsız Denetimden Geçmiş Önceki Dönem
Dönen Varlıklar		1.146.639.280	1.502.482.878
Nakit ve nakit benzerleri	4	86.206.355	152.766.333
Finansal yatırımlar	5	87.115.131	140.618.149
Ticari alacaklar	7	501.929.938	670.636.411
Diğer alacaklar		17.451.758	8.970.371
- ilişkili taraflardan diğer alacaklar	3	1.462.044	99.788
- ilişkili olmayan taraflardan diğer alacaklar	8	15.989.714	8.870.583
Stoklar	9	416.135.351	418.589.330
Peşin ödenmiş giderler	10	22.273.270	49.312.474
Cari dönem vergisiyle ilgili varlıklar	22	4.938.306	14.582.690
Diğer dönen varlıklar		10.589.171	47.007.120
Duran Varlıklar		1.408.722.924	1.394.245.232
Diğer alacaklar	8	59.865	152.759
Özkaynak yöntemiyle değerlendirilen yatırımlar	11	79.307.321	77.537.288
Yatırım amaçlı gayrimenkuller	12	527.113.046	522.177.890
Maddi duran varlıklar	13	754.305.101	747.791.099
Maddi olmayan duran varlıklar	14	47.212.969	46.586.196
Peşin ödenmiş giderler	10	724.622	-
TOPLAM VARLIKLAR		2.555.362.204	2.896.728.110

MERCAN KİMYA SANAYİ VE TİCARET ANONİM ŞİRKETİ

30 HAZİRAN 2024 TARİHİ İTİBARIYLA ÖZET KONSOLİDE FİNANSAL DURUM TABLOSU

(Aksi belirtilmedikçe tutarlar Türk Lirası ("TL"), 30 Haziran 2024 tarihi itibarıyla satın alma gücü esasına göre TL olarak ifade edilmiştir).

KAYNAKLAR	Not	Sınırlı Denetimden Geçmiş Cârî Dönem	Bağımsız Denetimden Geçmiş Önceki Dönem
Kısa Vadeli Yükümlülükler		942.517.257	1.175.750.452
Kısa vadeli borçlanmalar	6	609.489.432	666.775.519
Uzun vadeli borçlanmaların kısa vadeli kısımları	6	52.182.785	66.394.919
Kısa vadeli kiralama işlemlerinden borçlar	6	50.231.899	99.207.086
Diğer finansal yükümlülükler	6	54.604.489	131.996.995
Ticari borçlar	7	127.463.817	160.381.498
Çalışanlara sağlanan faydalar kapsamında borçlar		11.237.171	13.442.785
Diğer borçlar		18.754.362	7.615.079
-İlişkili taraflardan diğer borçlar	3	13.537.976	-
-İlişkili olmayan taraflardan diğer borçlar	8	5.216.386	7.615.079
Ertelenmiş gelirler	10	13.216.481	23.528.349
Dönem karı vergi yükümlülüğü	22	486	3.464.520
Kısa vadeli karşılıklar	15	3.132.647	2.943.702
-Çalışanlara sağlanan faydalara ilişkin karşılıklar		2.910.686	2.666.840
-Diğer kısa vadeli karşılıklar		221.961	276.862
Diğer kısa vadeli yükümlülükler		2.203.688	-
Uzun Vadeli Yükümlülükler		87.889.115	87.178.362
Uzun vadeli borçlanmalar	6	23.481.675	9.357.106
Uzun vadeli kiralama işlemlerinden borçlar	6	28.590.646	43.065.999
Uzun vadeli karşılıklar	15	2.528.470	2.074.185
-Çalışanlara sağlanan faydalara ilişkin uzun vadeli karşılıklar		2.528.470	2.074.185
Ertelenmiş vergi yükümlülüğü	22	33.288.324	32.681.072
ÖZKAYNAKLAR		1.524.955.832	1.633.799.296
Ana Ortaklığa Ait Özkaynaklar		1.524.955.832	1.633.799.296
Ödenmiş sermaye	16	190.370.946	190.370.946
Sermaye düzeltmesi farkları	16	412.928.830	412.928.830
Hisse senedi ihraç primleri	16	593.032.071	593.032.071
Kâr veya zararda yeniden sınıflandırılmayacak birikmiş diğer kapsamlı gelirler veya giderler	16	80.090.728	83.485.625
-Maddi duran varlık yeniden değerlendirme artışları (azalışları)		80.384.493	83.290.819
-Tanımlanmış fayda planları yeniden ölçüm kazançları (kayıpları)		(293.765)	194.806
Kâr veya zararda yeniden sınıflandırılacak birikmiş diğer kapsamlı gelirler veya giderler		29.042.383	57.484.236
-Yabancı para çevrim farkı	16	29.042.383	57.484.236
Kârdan ayrılan kısıtlanmış yedekler	16	29.625.963	27.181.607
Geçmiş yıllar kârı/zararı (-)		253.677.203	193.433.037
Net dönem kârı/zararı (-)		(63.812.292)	75.882.944
Kontrol gücü olmayan paylar			
TOPLAM KAYNAKLAR		2.555.362.204	2.896.728.110

MERCAN KİMYA SANAYİ VE TİCARET ANONİM ŞİRKETİ

1 OCAK – 30 HAZİRAN 2024 ÖZET KONSOLİDE KÂR VEYA ZARAR VE DİĞER KAPSAMLI GELİR TABLOSU

(Aksi belirtilmedikçe tutarlar Türk Lirası ("TL"), 30 Haziran 2024 tarihi itibarıyla satın alma gücü esasına göre TL olarak ifade edilmiştir).

		Sınırlı Denetimden Geçmiş Câri Dönem 01 Ocak- 30 Haziran 2024	Sınırlı Denetimden Geçmemiş Câri Dönem 01 Nisan- 30 Haziran 2024	Sınırlı Denetimden Geçmiş Dönem 01 Ocak- 30 Haziran 2023	Sınırlı Denetimden Geçmemiş Dönem 01 Nisan- 30 Haziran 2023
Hâsılat	17	1.179.095.234	492.876.957	1.513.167.917	784.907.924
Satışların maliyeti (-)	17	(882.917.483)	(353.609.839)	(1.269.938.336)	(633.038.927)
Brüt kâr (zarar)		296.177.751	139.267.118	243.229.581	151.868.997
Genel yönetim giderleri (-)	18	(77.858.844)	(42.337.729)	(71.116.317)	(35.164.696)
Pazarlama giderleri (-)	18	(72.539.744)	(28.758.519)	(77.563.615)	(35.316.359)
Araştırma ve geliştirme giderleri (-)	18	(8.259.889)	(3.776.679)	(6.530.425)	(2.840.977)
Esas faaliyetlerden diğer gelirler	19	57.499.539	15.180.513	121.355.346	86.346.885
Esas faaliyetlerden diğer giderler (-)	19	(35.274.771)	(3.992.194)	(96.207.895)	(61.555.608)
Esas Faaliyet Karı / Zararı (-)		159.744.042	75.582.510	113.166.675	103.338.242
Yatırım faaliyetlerinden gelirler	20	41.009.918	12.032.665	20.761.703	18.444.038
Yatırım faaliyetlerinden giderler (-)	20	-	-	(9.606.544)	(9.051.350)
Özkaynak yöntemiyle değerlendirilen yatırımlar	11	(2.068.445)	642.710	246.067	246.067
Finansman geliri (gideri) öncesi faaliyet kârı (zararı)		198.685.515	88.257.885	124.567.901	112.976.997
Finansman gelirleri	21	35.041.957	3.202.439	116.676.951	99.730.087
Finansman giderleri (-)	21	(218.089.592)	(109.874.483)	(136.193.950)	(85.907.783)
Parasal kazanç / (kayıp)		(78.009.375)	(34.735.538)	(162.468.198)	(158.636.046)
Vergi öncesi kâr/zarar		(62.371.495)	(53.149.697)	(57.417.296)	(31.836.745)
Vergi gelir / gideri (-)		(1.440.797)	(43.702.609)	(54.278.497)	3.025.011
-Dönem vergi gelir / gideri (-)	22	-	4.745.847	(16.243.481)	(12.136.622)
-Ertelenmiş vergi geliri / gideri (-)	22	(1.440.797)	(48.448.456)	(38.035.016)	15.161.633
Dönem kârı/zararı		(63.812.292)	(96.852.306)	(111.695.793)	(28.811.734)
Dönem Kârının (Zararının) Dağılımı		(63.812.292)	(96.852.306)	(111.695.793)	(28.811.734)
Kontrol Gücü Olmayan Paylar		-	-	-	-
Ana Ortaklık Payları		(63.812.292)	(96.852.306)	(111.695.793)	(28.811.734)
Pay Başına Kazanç		(0,34)	(0,51)	(1,03)	(0,26)
Diğer kapsamlı gelir tablosu					
Kâr veya zararda yeniden sınıflandırılmayacaklar		(3.394.897)	(1.090.141)	76.118.461	78.949.268
- Maddi duran varlıklar yeniden değerlendirme artışları/azalışları	16	(3.577.017)	(1.513.013)	84.279.622	84.279.622
- Maddi olmayan duran varlıklar yeniden değerlendirme artış/azalışları	16	670.691	283.690	(6.937.116)	(6.937.116)
-Tanımlanmış fayda planları yeniden ölçüm kazançları (kayıpları)	16	(651.428)	185.576	(1.632.060)	1.906.449
-Tanımlanmış fayda planları yeniden ölçüm kazançları/kayıpları vergi etkisi	16	162.857	(46.394)	408.015	(299.687)
Kâr veya zararda yeniden sınıflandırılacaklar		(28.441.853)	(6.061.733)	30.912.873	27.838.772
-Yabancı Para Çevrim Farkları		(28.441.853)	(6.061.733)	30.912.873	27.838.772
Diğer kapsamlı gelir / gider		(31.836.750)	(7.151.874)	107.031.334	106.788.040
Toplam kapsamlı gelir		(95.649.042)	(104.004.180)	(4.664.459)	77.976.306

Şirketin bütçe hedefleri gerçekleşmiş olup, finansal durum ve faaliyet sonuçları bütçe hedefleriyle paraleldir.

1. Konsolide Önemli Faaliyet Göstergeleri ve Finansal Oranlar

Oranlar	30.06.2024	30.06.2023
Brüt Kar Marjı(%)	25,12%	16,07%
Esas Faaliyet Kar Marjı(%)	13,55%	7,48%
FAVÖK Marjı (%)	16,85%	8,23%

2. Mali Güç

Şirketin TTK 376. madde içeriğinde belirtilen oranlar dikkate alınarak yapılan hesaplama çerçevesinde sermayesinin karşılıksız kalmadığı görülmüştür.

3. Finansman Kaynaklarının Gelişimi

Şirketin finansman kaynaklarında herhangi bir değişiklik yoktur.

4. Kar Payı Dağıtımı

Halka açık şirketler, kar payı dağıtımlarını SPK'nın 1 Şubat 2014 tarihinden itibaren yürürlüğe giren II19.1 no'lu Kar Payı Tebliği'ne göre yaparlar.

Ortaklıklar, karlarını genel kurulları tarafından belirlenecek kar dağıtım politikaları çerçevesinde ve ilgili mevzuat hükümlerine uygun olarak genel kurul kararıyla dağıtır. Söz konusu tebliğ kapsamında, asgari bir dağıtım oranı tespit edilmemiştir. şirketler esas sözleşmelerinde veya kar dağıtım politikalarında belirlenen şekilde kar payı öderler.

Şirket Ana Sözleşmesinde 14. Maddede yer alan 'Karın Tespiti ve Dağıtımı' başlığına göre, Şirket'in faaliyet dönemi sonunda tespit edilen gelirlerinden, Şirket'in genel giderleri ile muhtelif amortisman gibi Şirket tarafından ödenmesi ve ayrılması zorunlu olan miktarlar ile Şirket tüzel kişiliği tarafından ödenmesi gereken zorunlu vergiler düşüldükten sonra geriye kalan ve yıllık bilançoda görülen net dönem karından, varsa geçmiş yıllar zararlarının düşülmesinden sonra kalan miktar aşağıdaki sıra ve esaslar dahilinde dağıtılır:

(a) %5'i çıkarılmış sermayenin yüzde yirmisine ulaşıncaya kadar kanuni yedek akçeye ayrılır.

(b) Kalandan, varsa yıl içinde yapılan bağış tutarının ilavesi ile bulunacak meblağ üzerinden, Şirket'in kar dağıtım politikası çerçevesinde Türk Ticaret Kanunu ve Sermaye Piyasası Mevzuatına uygun olarak birinci kar payı ayrılır.

(c) Yukarıdaki indirimler yapıldıktan sonra, Genel Kurul, kar payının, yönetim kurulu üyelerine, ortaklık çalışanlarına ve pay sahibi dışındaki kişilere dağıtılmasına karar verme hakkına sahiptir.

(ç) Net dönem karından, (a), (b) ve (c) bentlerinde belirtilen meblağlar düştükten sonra kalan kısmı, Genel Kurul, kısmen veya tamamen ikinci kar payı olarak dağıtmaya veya Türk Ticaret Kanunu'nun 521. maddesi uyarınca kendi isteği ile ayırdığı yedek akçe olarak ayırmaya yetkilidir.

(d) Pay sahipleriyle kara iştirak eden diğer kimselere dağıtılması kararlaştırılmış olan kısımdan, sermayenin %5'i oranında kar payı düşüldükten sonra bulunan tutarın %10'u, Türk Ticaret Kanunu'nun 519'uncu maddesinin ikinci fıkrası uyarınca genel kanuni yedek akçeye eklenir.

Türk Ticaret Kanunu'na göre ayrılması gereken yedek akçeler ile esas sözleşmede veya kar dağıtım politikasında pay sahipleri için belirlenen kar payı ayrılmadıkça, başka yedek akçe ayrılmasına, ertesi yıla kar aktarılmasına ve yönetim kurulu üyelerine, ortaklık çalışanlarına ve pay sahibi dışındaki kişi ve kurumlara kardan pay dağıtılmasına karar verilemeyeceği gibi, pay sahipleri için belirlenen kar payı nakden ödenmedikçe bu kişilere kardan pay dağıtılamaz.

Kar payı, dağıtım tarihi itibarıyla mevcut payların tümüne, bunların ihraç ve iktisap tarihleri dikkate alınmaksızın eşit olarak dağıtılır.

Dağıtılmasına karar verilen karın dağıtım şekli ve zamanı, Yönetim Kurulunun bu konudaki teklifi üzerine Genel Kurulca kararlaştırılır.

Bu esas sözleşme hükümlerine göre Genel Kurul tarafından verilen kar dağıtım kararı geri alınamaz.

Genel Kurul, Sermaye Piyasası Kurulu düzenlemeleri ve ilgili diğer mevzuat hükümleri çerçevesinde pay sahiplerine kar payı avansı dağıtılmasına karar verebilir. Kar payı avansı tutarının hesaplanmasında ve dağıtımında ilgili mevzuat hükümlerine uyulur. Bu amaçla, ilgili hesap dönemiyle sınırlı olmak üzere Genel Kurul kararıyla Yönetim Kuruluna yetki verilebilir.

5. Sektör Hakkında Bilgi

Yurt içi pazarda faaliyet gösteren orman endüstrisindeki müşterilerin, katı parafin yerine, yüksek teknoloji ve kullanım kolaylığı sağlayan emülsiyon tüketimine geçmiş olmasının, Şirketin emülsiyon üretimini arttırması yönünde etkili olacaktır.

Mercan Kimya ve bağlı ortaklıklarının ihracat yaptığı kıtalar; Avrupa, Afrika, Asya, Kuzey Amerika, Güney Amerika, Okyanusya'dır.

Şirket, mum, kibrit, kağıt, tekstil, pil, laminasyon, barut, kalem, boya kalemi, polisaj, emaye, kablo, kromaj, hassas döküm, deri, trikotaj, elektronik devre lehimciliği, sunta, yumurta viyolü, beton kalıpcılık, beton katkı malzemeleri bunların dışında muhtelif birçok sanayide kullanılan teknik özelliklerine göre yurtiçi ve yurtdışı pazarlara yönelik parafin, emülsiyon, vazelin ve likit parafin üretmek, almak ve satmaktadır.

Kimya sanayi; önümüzdeki yıllarda küresel üretim ve ticarete etkin olacak sektörlerden otomotiv, bilgi ve iletişim teknolojileri, makine, yatırım ve tüketim malları sektörlerinin tamamına girdi sağlamaktadır. Dünya'da kimya sektöründe bilimsel gelişmelerin nanoteknoloji, biyokimya, katalizör, genetik, organik kimya ve polimer kimyası alanlarında olacağı gözlenmektedir. Şirket'in ana üretim alanı olan parafin ve emülsiyon çok düşük molekül ağırlıklı polimer kimyasında yer almakta olup, günlük yaşamda oldukça yaygın kullanılan pek çok malzemenin imalatında yer almaktadır.

6. Ana Ürünlerine İlişkin Bilgiler

a) **Parafin:** Petrokimyasal bir ürün olan parafin, ham petrolün rafinerasyonundan yan ürün olarak ortaya çıkan Slack Wax hammaddesinden üretilmektedir. Slack Wax özel tekniklerle saflaştırılıp, uygulama alanına ve müşteri talebine göre yağ oranı, donma noktası, rengi uygun şekilde iyileştirilip ve kokusu giderildikten sonra dökme veya paketli şekilde kullanıma hazır hale getirilir.

Ortalama 45 °C ile 72 °C donma noktasına ve %1 ile %35 yağ oranı arasında çeşitli özellik ve kristal yapıdaki parafinler, başta mum sektörü olmak üzere orman, kâğıt, inşaat, tarım, kaplama, fizik tedavi, tıp ve kozmetik sektörlerinde yaygın olarak kullanılan bir malzemedir.

Parafin kimyası gereği su itici ve reaksiyon vermeyen (inert) yapıdadır. Suyun istenmediği veya olumsuz etkiler oluşturduğu uygulamalarda, su itici ajan olarak sıklıkla kullanılmaktadır. Fizikokimyasal özelliklerinden dolayı ısı iletkenliği düşük olan parafin, izolasyon malzemesi gibi özellik göstermektedir. Bu özelliklerinden dolayı fizik tedavi, tıp, kozmetik ve izolasyon alanına sıklıkla kullanılmaktadır.

b) **Emülsiyon:** Parafin emülsiyonları, parafinin özel emülgatör ve hedef sektörün kullanıma uygun çeşitli katıklar ve su ile homojen olarak karıştırılması ile elde edilen karışımlardır. Parafin emülsiyonları kullanım kolaylığı, oda sıcaklığında sıvı fazda bulunması, kaydırıcı özellikte olması, parafinden kaynaklı su itici özelliği taşıması, sektörel olarak Anyonik, Nonyonik veya Katyonik ortamlarda rahatlıkla kullanılabilmesi ve yanmaz özellikte olması nedeniyle başta orman endüstrisi olmak üzere, beton, alçı, cam/taş yünü ve kâğıt sektöründe aktif olarak ve yüksek performans ile kullanılmaktadır.

Mercan Kimya, iyonik karakterlerine göre anyonik, nonyonik ve katyonik özellikte, aktif madde bileşeni %20'den %60'a aralığında olan, yüksek teknoloji emülsiyonlar üretmektedir. Emülsiyon ürünlerimiz, formülasyonunda kullanılan kimyasal reaksiyonlar ve üretimde kullanılan makineler nedeniyle yüksek teknoloji içermektedir.

Kullanılan hammaddeler ve reçete formülasyonu, ürünlerin partikül boyutlarını mikron seviyesinden, nano seviyesine inmesine yardım eder. Kullanılan endüstriyel tipte çok yüksek basınçlı makinelerle ürünlerin stabil şekilde kalması sağlanmaktadır.

Aynı zamanda %60'lık aktif madde içeriği ile yüksek konsantrasyonlu, stabil emülsiyon üreticisi olan Mercan Kimya, söz konusu emülsiyonu TÜBİTAK projesi ile geliştirmiş ve başta orman endüstrisi olmak üzere bütün sektörler için aktif olarak üretimini gerçekleştirmektedir.

c) **Likit Parafin:** TÜPRAŞ'tan hammadde olarak alınan baz yağların, özel katkıların ilavesi ile, renk, görünüş ve kokusunda iyileştirmeler yapılması ile üretilen ürünlerdir. Kullanım sektörü ve amacına göre içerisine katkılar konulmaktadır. Genel olarak kimya, kozmetik sektöründe yağlayıcı, kıvamlaştırıcı, kaydırıcı veya ana hammadde olarak likit parafin kullanılmaktadır. Filtrasyon ve ağartma metotları ile görünüşü iyileştirilirken, deoderizasyon (açık buhar distilasyonu) ile içeriğinde bulunan aromatik bileşenler ve safsızlıklar uzaklaştırılmaktadır. Ürünlerimiz TSE Standartlarına uygun olarak üretilmektedir. TSE tarafından belgeli olan Likit Parafin ürün grubu altında Kalıp Yağı, Proses Yağı, Harman Yağı ve Sanayi Tekstil üretimleri yapılmaktadır.

Şirket 30.09.2010 tarihinde MYĞ/2792-2/28344 numaralı belge ile 30 yıl süreli Madeni Yağ Lisansı'na sahiptir. Şirket yalnızca likit parafin üretim faaliyetleriyle sınırlı olmak üzere EPDK'ya aylık madeni yağ bildirim raporlaması yapmaktadır.

- d) Vazelin:** Farklı kimyasal ve fiziksel özellikteki çeşitli slack waxların ve baz yağların karışımından elde edilen bir üründür. Filtrasyon, Ağartma, Deoderizasyon (açık buhar distilasyonu) gibi işlemlerden geçirildikten sonra renk, koku ve yumuşaklık gibi özellikleri iyileştirilir, müşteri talebine göre variller içerisinde veya dökme olarak sevk edilerek müşterinin kullanımına sunulur. Ağırlıklı olarak kozmetik sektöründe kullanılan vazelin sağlık ve mekanik endüstrilerinde de sıklıkla kullanılmaktadır.

Genellikle kaydırıcı ve yumuşatma özelliği bulunan vazelin; kullanım sektörü ve iklim şartları göz önünde bulundurulmak suretiyle penetrasyon bakımından 100 - 160 mm/5 sn. aralığında, donma noktası olarak 50 - 60°C arasında özelliğe sahiptir.

Mercan Kimya tarafından üretilen vazelin; başta kozmetik firmaları olmak üzere, sağlık, tedavi, tıp, mekanik endüstrilerinde sıklıkla kullanılmaktadır.

Şirket yukarıda yer verilen ana ürünlerine ek olarak, Biyosidal ürün(dezenfektan) üretmek için, 2020 yılında Sanayi ve Teknoloji Bakanlığı tarafından Yatırım Teşvik Belgesi olarak mevcut fabrika alanının içerisine ayrı bir tesis kurmuştur. Fiili üretime geçebilmek için Sağlık Bakanlığı'na gerekli başvurular yapılmış olup, Ruhsat, izin, onay aşamasındadır.

Ayrıca Şirket, Denizli'de bulunan 2 adet GES tesisiyle güneş enerjisi üretimi yaparak, fabrikada tüketilen elektrik enerjisi giderlerini karşılamakta ve ihtiyaç fazlası elektriği ise elektrik dağıtım firmalarına satmaktadır.

7. Teşvikler

Yatırım Teşvik Belgesi

Gebze İstanbul'daki Hammadde Üretim Tesisi projesine ait Yatırım Teşvik Belgesine istinaden, İnşaat , Makina ve Techizatların ithalinde ya da yurtiçi teslimiyle, yazılım ve gayrimaddi hakların alımı veya kiralanmasında 3065 sayılı KDV Kanunu'nun 13/D maddesi kapsamında istisna uygulanabilmektedir.

Ar-Ge Merkezi Teşviği

Şirket, 5746 sayılı Araştırma ve Geliştirme Faaliyetlerinin Desteklenmesi Hakkında Kanun ve bu Kanun kapsamında 10.08.2016 tarih ve 29797 sayılı Resmi Gazetede yayımlanan Araştırma, Geliştirme ve Tasarım Faaliyetlerinin Desteklenmesine İlişkin Uygulama ve Denetim Yönetmeliği" hükümleri çerçevesinde 2018 yılında AR-GE Merkezi olmaya hak kazanmıştır. Şirket, AR-GE Merkezi olmaya hak kazanmasından dolayı, aylık prim ve hizmet ödemelerinde, Gelir ve Damga Vergisi ödemelerinde ve Kurumlar Vergisi ödemelerinde indirimlerden yararlanmaktadır.

Turquality Marka Teşviği

Şirket, MERWAX markasıyla 06.02.2019 tarihi itibarıyla 2006/4 sayılı “Türk Ürünlerinin Yurtdışında Markalaşması, Türk Malı İmajının Yerleştirilmesi Ve TURQUALITY®’nin Desteklenmesi Hakkında Tebliğ”in 10’uncu maddesinde yer alan Marka Destek Programı kapsamına alınmıştır. Şirket, Turquality teşviği kapsamında, yapılan marka harcamalarının %50’si Ticaret Bakanlığınca karşılanmaktadır. İlgili Teşvik 4 yıl süre için alınmıştır.

SGK Teşvikleri

5510 Sayılı Sosyal Sigortalar ve Genel Sağlık Sigortası Kanunu’nun Ek 2 nci Maddesinde Öngörülen Sigorta Primi İşveren Hissesi Teşviki, 6661 sayılı Kanununun Asgari Ücret Desteği ile İlgili SGK Teşviği

Şirket 5510 sayılı Sosyal Sigortalar Malullük Yaşlılık Ölüm Teşviği, 6486 sayılı Sigorta Primi Teşviği, 4857 sayılı İş Kanununun 30 uncu maddesi kapsamında 5510 sayılı Kanuna tabi kontenjan dahilindeki özürle teşviği, 3308 sayılı Mesleki Eğitim Kanununu kapsamında tamamlayıcı eğitim gören öğrencilere devlet teşviği, 6661 sayılı Asgari Ücret teşviği, 17103 ve 27103 Sigorta Prim Teşviki, 6111 İlave İstihdam Teşviki’nden faydalanmaktadır.

8. İşletmenin Gelişimi

Şirket’in kuruluşundan itibaren yaşanan önemli gelişmeler kronolojik sıraya göre aşağıda sıralanmıştır:

- 1977 yılında Gültekin Okay SALGAR unvanlı şahıs ticari işletmesi kurulmuştur.
- 1980 yılında unvan değişikliği yapılarak ‘Gültekin Okay SALGAR Gürsa Plastik ve Kimya Sanayi’ olmuştur.
- 1981 yılında unvan değişikliği yapılarak ‘Gültekin SALGAR Mercan Kimya Sanayi ve Ticaret’ olmuştur.
- 1995 yılında Gültekin Okay Salgar, Berna Salgar, M.Tarık Beyter ve Yaşar Salgar tarafından Unitek Kimya Sanayi ve Ticaret Ltd. Şti. unvanlı limited şirket kurulmuştur.
- 1996 yılında unvan değişikliği yapılarak ‘Gültekin Okay SALGAR Mercan Kimya Sanayi ve Ticaret’ olmuştur.
- 2004 yılında Şirket 1.400.000 TL kuruluş sermayesi ve Mercan Kimya Sanayi ve Ticaret A.Ş. unvanı ile anonim şirket statüsünde kurulmuş ve “Gültekin Okay SALGAR Mercan Kimya Sanayi ve Ticaret” unvanlı şahıs ticari işletmesi tüm aktif ve pasifiyle Mercan Kimya’ya devrolunmuştur.
- 2004 yılında Unitek Kimya Sanayi ve Ticaret Ltd. Şti. unvan değişikliği yaparak Dermokim Kimya San. ve Tic. Ltd. Şti. olmuştur.
- 2004 yılında Gültekin Okay Salgar-Gos Kimya Sanayi ve Ticaret unvanlı şahıs ticari işletmesi kurulmuştur.

- 2010 yılında Mercan Kimya'nın sermayesi 3.000.000 TL'ye çıkarılmıştır. Artırılan tutarın 430.000 TL tutarındaki kısmı özel fonlardan ve geri kalan 1.170.000 TL tutarındaki kısmı geçmiş yıllar karlarından karşılanmıştır.
- 2012 yılında Teknoder Kimya San. ve Tic. A.Ş. unvanlı bir anonim şirket kurulmuştur.
- 2013 yılında Cosmer Kimya San. ve Tic. A.Ş.; Mercan Kimya, Gültekin Okay SALGAR ve Berkin SALGAR ortaklığında kurulmuştur.
- 2015 yılında Mercan Kimya'nın sermayesi 10.000.000 TL'ye çıkarılmıştır. Artırılan tutarın tamamı geçmiş yıllar karlarından karşılanmıştır.
- 2015 yılında Rowax Global SRL şirketi Sinan SALGAR tarafından Romanya'da kurulmuştur.
- 2015 yılında Gültekin Okay Salgar-Gos Kimya Sanayi ve Ticaret şirketi unvan değişikliği yaparak Gos Deri Kimya San. ve Tic. A.Ş. olmuştur.
- 2017 yılında Mercan Kimya'nın sermayesi 15.000.000 TL'ye çıkarılmıştır. Artırılan tutarın tamamı nakden karşılanmıştır.
- 2017 yılında yapılan satın almalar ile Mercan Kimya, Gos Deri Kimya A.Ş., Teknoder Kimya A.Ş., Dermokim Kimya San. ve Tic. Ltd.Şti. ve Cosmer Kimya San. ve Tic. A.Ş. sermayesindeki payların tamamına sahip olmuştur.
- 2017 yılında Gos Deri Kimya A.Ş. ve Teknoder Kimya A.Ş., Gos Deri Kimya A.Ş. bünyesinde birleşme işlemi gerçekleştirilmiştir.
- 2018 yılında Gos Deri Kimya A.Ş. ile Dermokim Kimya San. ve Tic. L.t.d. Şti, Dermokim Kimya bünyesinde birleşme işlemi gerçekleştirilmiştir.
- 2018 yılında Mercan Kimya'nın sermayesi 30.000.000 TL'ye çıkarılmış ve Gültekin Okay SALGAR, Berkin SALGAR ve Sinan SALGAR yönetim kurulu üyesi olarak seçilmiştir. Artırılan sermayenin 3.500.000 TL tutarındaki kısmı nakden, 3.338.786,21 TL tutarındaki kısmı olağanüstü yedeklerden, 8.161.213,79 TL tutarındaki kısmı geçmiş yıllar karlarından karşılanmıştır.
- 2018 yılında Mercan Kimya AR-GE Merkezi olmaya hak kazanmıştır.
- 2019 yılında Mercan Kimya'nın sermayesi 45.000.000 TL'ye çıkarılmıştır. Artırılan sermayenin 14.642,18 TL tutarındaki kısmı, Özel Fonlar hesabında tutulan gayrimenkul satış karından, 12.063.730,48 TL tutarındaki kısmı yine Özel Fonlar hesabında tutulan gayrimenkul yeniden değerlendirme farklarından, geri kalan 2.921.627,34 TL tutarındaki kısmı ise geçmiş yıllar karlarından karşılanmıştır.
- 2019 yılında Mercan Kimya Turquality Marka Teşviğinden yararlanmaya başlamıştır.
- 2019 yılında Mercan Kimya, Rowax Global SRL hisselerinin tamamını Sinan SALGAR'dan satın almıştır.
- 2020 yılında Mercan Kimya esas sözleşmesine Biyosidal ürünlerinin üretilmesi ile ilgili faaliyet konusu eklenmiştir. Biyosidal ürünler, gözle görülemeyecek nitelikte olan virüs, bakteri, mantar,

alg, maya gibi mikroorganizmaların olumsuz etkilerini ortadan kaldırmak, yok etmek amacıyla kullanılan biyolojik etkileri olan kimyasallardır.

- 2020 yılında Biyosidal ürünler için Mercan Kimya'ya ait fabrika alanında ayrı bir tesis kurulmuş olup, Yatırım Teşvik Belgesi almaya hak kazanılmıştır.
- 2021 yılında Mercan Kimya halka arzı gerçekleşerek, MERCN hisse kodu ile Şirket payları 27 Mayıs 2021 tarihinden itibaren Borsa İstanbul'da işlem görmeye başlamıştır.
- 2021 yılında halka arz sonrası şirket sermayesi 45.000.000 TL'den 63.456.982 TL'ye çıkmıştır.
- 2021 yılında halka arz sonrası şirket sermayesine ilişkin Esas sözleşme değişikliği 11.08.2021 tarihinde tescil edilmiştir.
- 2021 yılında 17.09.2021 tarihinde Gebze İlçesi Tavşanlı Mahallesi Köy yeri Mevkii 146 Ada 1 Parsel'de kayıtlı 9.411,47 m²'nin alınmasına ve fabrika binası yapımının başlanmasına karar verilmiştir.
- 2021 yılında 22.10.2021 tarihinde Olağan Genel Kurul Toplantısı yapılmış ve Kar Dağıtımına ilişkin karar verilmiştir.
- 2022 Yılında 25.04.2022 tarihinde Olağan Genel Kurul Toplantısı yapılmış ve Kar Dağıtımını kararı verilmiştir.
- 2022 Yılında 31.05.2022 tarihinde bağlı ortaklığı Cosmer Kimya San. Tic.A.Ş.'nin 6362 sayılı Sermaye Piyasası Kanunu kapsamına alınarak halka açık hale gelmesi ve paylarının Borsa İstanbul A.Ş. nezdinde işlem görebilmesini teminen Esas Sözleşme Tadil Metninin SPK Başkanlığı'nın uygun görüşüne sunulması için gerekli başvuruya ilişkin girişimde bulunulmuştur.

Sermaye Piyasası Kurulu Ortaklıklar Finansman Dairesinin bağlı ortaklığımızı muhatap 29.11.2022 tarihli yazısı ile anılan başvurunun Sermaye Piyasası Kurulunca olumlu karşılanmış olduğu hususu Şirketimize iletilmiştir. Bu husus 29.11.2022 tarihinde Kap'ta yayınlanmıştır.

- 2022 yılında 19.10.2022 tarihinde bağlı ortaklığı Rowax Global SRL'nin 19.025.400 Ron olan sermayesini iç kaynak fonları'ndan 11.352.200 Ron artırılarak 30.377.600 Ron'a çıkartılmıştır.
- 2023 Yılı Eylül ayı içerisinde %200 Bedelsiz Sermaye artışı yapılmıştır.
- 2023 Yılı Mayıs ayında Theca Ambalaj A.Ş. firmasının hisselerinin %30'u satın alınmıştır.
- 2023 Yılı Aralık ayında Fevup Brands E-Ticaret ve Bilişim Teknolojileri A.Ş. firmasının hisselerinin %30'u satın alınmıştır.

9. Hasılat Hakkında Bilgi

Şirketimizin 01.01.2024 ve 30.06.2024 dönemlerine ait yurtiçi ve yurtdışı satış tutarları (TL) ve toplam satışlar içerisindeki yurtiçi-yurtdışı satış payları, 30.06.2024-30.06.2023 tarihleri arası satış rakamlarına göre değişimi aşağıdaki tabloda özetlenmiştir.

Konsolide	30.06.2024	30.06.2023	Değişim
Satış Yurtiçi - Yurtdışı (TL)			
Yurtdışı Satışlar	191.139.781	278.245.284	-31,31%
<i>Yurtdışı Satış Payı</i>	<i>16,11%</i>	<i>18,27%</i>	
Yurtiçi Satışlar	995.640.627	1.244.781.867	-20,01%
<i>Yurtiçi Satış Payı</i>	<i>83,89%</i>	<i>81,73%</i>	
Toplam	1.186.780.408	1.523.027.151	-22,08%

F- RİSKLERİN DEĞERLENDİRMESİ

1. Risk Yönetim Politikası

Şirket payları 27 Mayıs 2021 tarihinden itibaren Borsa İstanbul'da işlem görmeye başlamıştır. İlgili düzenlemeler dikkate alınarak, 22.10.2021 tarihinde yapılan Olağan Genel Kurul Toplantısında Bağımsız Yönetim Kurulu Üyeleri ataması yapılmıştır.

Şirket varlığını, gelişmesini ve devamını tehlikeye düşürecek riskleri tespit ederek, tespit edilen risklerle ilgili gerekli önlemleri alarak riskleri yönetmektedir. Şirket bu kapsamda Riskin Erken Saptanması Komitesini 26.11.2021 tarihinde kurulmuş olup KAP' dan (Kamuyu Aydınlatma Platformu) 'nda yayımlanmıştır.

2. Riskin Erken Saptanması Komitesi

Şirket, söz konusu komitenin kurulması için Bağımsız Yönetim Kurulu Üye seçimlerini tamamlamış olup, 22.10.2021 tarihinde yapılan Genel Kurul Toplantısında bağımsız yönetim kurulu üyelerini seçmiştir. Şirket bu kapsamda Riskin Erken Saptanması Komitesini 26.11.2021 tarihinde kurulmuş olup KAP (Kamuyu Aydınlatma Platformu) 'nda yayımlanmıştır. 30.06.2024 tarihi itibarıyla, 2 kez toplanarak Yönetim Kurulu'na sunum yapmıştır.

3. İleriye Dönük Riskler

Şirketimiz sosyal sorumluluk bilincimiz ve öncelikleri ile uyumlu olarak faaliyetlerini iş sağlığı ve güvenliği, çevre duyarlılığı, maliyetlerini düzenli olarak optimize etmek ve müşterilerimize yenilikçi ürünler sunmak hedeflerine uyumlu bir şekilde sürdürmek için ileriye dönük riskleri takip etmektedir. Yurt içinde ve dışında satış miktar ve fiyatlarımızı olumsuz yönde etkileyebilecek tüm faktörler izlenmektedir.

G- DİĞER HUSUSLAR

1. Merkez Dışı Örgütler

Şirketimizin merkez haricinde bir örgütü bulunmamaktadır.

2. Şirket Faaliyetlerini Önemli Derecede Etkileyebilecek Mevzuat Değişiklikleri Hakkında Bilgi

Şirket faaliyetlerini önemli derecede etkileyebilecek mevzuat değişiklikleri bulunmamaktadır.

3. Çalışanların Sosyal Hakları, Toplumsal ve Çevresel Sonuç Doğuran Şirket Faaliyetleri Hakkında Bilgi

Şirkette personel yetkinliğinin artırılması amacıyla gerek şirket içi gerekse şirket dışı mesleki eğitimler organize edilmektedir.

Şirket, Kalite ve çevre bilincinin geliştirilmesi, iş kazalarının azaltılması, maliyetlerin düşürülmesi, verimliliğin artırılması amacıyla; ISO 9001 “Kalite Yönetim Sistemi” Denizli fabrika özelinde belgelendirmiştir.

4. İlişkili Taraf İşlemleri Ve Bakiyelerine İlişkin Bilgi

Şirketimizin ilişkili taraflar ile gerçekleştirilen işlemlerine ait bilgiler 30.06.2024 tarihli Finansal Raporumuzun 3 sayılı dipnotunda yer almaktadır.

5. Dönem Sonrası Önemli Gelişmeler

Romanya'da faaliyet gösteren Rowax Global SRL şirketi, 09.07.2024 tarihinde Romanya'da bulunan Nivas Energy CEF şirketinin %100 hisselerini satın almıştır.

2024 Yılı Temmuz ayında Sermaye Piyasası Kurulundan onay alınarak Kayıtlı Sermaye Tavanının 1.000.000.000TL ye yükseltilmiş ve tescil edilmiştir.

Şirket Yönetim kurulu 2023 Yılı Olağan Genel Kurul Toplantısı 02.07.2024 tarihinde şirket merkezinde yapılmış olup duyurusu ve tescili tamamlanmıştır.

H- PAYDAŞLARA BİLGİ

Şirket payları 27 Mayıs 2021 tarihinden itibaren Borsa İstanbul'da işlem görmeye başlamıştır.

Şirketin hisseleri Borsa İstanbul A.Ş.' de (BİST) Ana Pazar'da MERCN kodu ile işlem görmektedir. Hisse senetlerine ilişkin bilgiler, günlük gazetelerin ekonomi sayfalarında ve yatırım şirketlerinin internet portallarında yayınlanmaktadır.

Ayrıca Şirketin yıllık raporları ve diğer bilgiler KAP' dan (Kamuyu Aydınlatma Platformu) temin edilebileceği gibi şirketin www.mercankimya.com.tr adresindeki web sitesinden de elde edilebilir.

22.04.2021 tarih ve 31462 sayılı Resmi Gazete’ de “Amme Alacaklarının Tahsil Usulü Hakkında Kanun ile Bazı Kanunlarda Değişiklik Yapılmasına Dair 7316 Sayılı Kanun” yayımlanmış olup, söz konusu Kanun ile kurumlar vergisi oranı 2022 yılı kurum kazançları için ise %25 olarak yeniden belirlenmiştir. Diğer yandan 25.05.2021 tarih 31491 sayılı Resmi Gazete’ de “Kurumlar Vergisi Genel Tebliği (Seri No:1)’nde Değişiklik Yapılmasına Dair Tebliğ (Seri No: 18)” yayınlanmış olup, söz konusu tebliğ ile Borsa İstanbul Pay Piyasasında ilk defa işlem görmek üzere en az %23 oranında halka arz edilen kurumların paylarının ilk defa halka arz edildiği hesap döneminden başlamak üzere beş hesap dönemine ait kurum kazançlarına kurumlar vergisi oranının 2 puan indirimli olarak uygulanacağı hüküm altına alınmıştır. Şirket söz konusu değişiklik ile kurumlar vergisi oranını 2023 yılı kurum kazancı için %23 olarak indirimli uygulamaktadır.

i- SÜRDÜRÜLEBİLİRLİK RAPORU

31.12.2023 Tarihi itibariyle Finansal Sürdürülebilirlik raporu kamuya açıklanmıştır.

J- YATIRIMCI İLİŞKİLERİ BÖLÜMÜ İLETİŞİM BİLGİLERİ

Pay sahipleri ile ilgili tüm faaliyetler Şirketin Muhasebe Müdürlüğü –Finans Müdürlüğü bünyesinde yürütülmekte olup iletişim bilgileri aşağıdadır.
Yatırımcı ilişkileri bölümü yöneticisi ve çalışan personel bilgileri;

Adı Soyadı : **Duygu BALTİKÖZEN**
Görevi : Muhasebe ve Yatırımcı İlişkileri Yöneticisi
Tel : +90 258 371 65 71
E-Posta Adresi : yatirimciiliskileri@mercankimya.com.tr
Adres : Hacıyüplü Mah. 3125 Sok. No:23 Merkezefendi/DENİZLİ

Sahip Olduğu Lisanslar : Serbest Muhasebeci Mali Müşavir

Adı Soyadı : **Özlem Karaca**
Görevi : Yatırımcı İlişkiler Bölümü Yöneticisi ve Finans Yönetmeni
Tel : +90 258 371 65 71
E-Posta Adresi : yatirimciiliskileri@mercankimya.com.tr
Adres : Hacıyüplü Mah. 3125 Sok. No:23 Merkezefendi/DENİZLİ

Sahip Olduğu Lisanslar : Kurumsal Yönetim Lisansı
Sermaye Piyasası Faaliyetleri Düzey 3 Lisansı

Adı Soyadı : **Hasan Kunt**
Görevi : Yatırımcı İlişkiler Uzman Yardımcısı
Tel : +90 258 371 65 71
E-Posta Adresi : yatirimciiliskileri@mercankimya.com.tr
Adres : Hacıyüplü Mah. 3125 Sok. No:23 Merkezefendi/DENİZLİ

Sahip Olduğu Lisanslar : Sermaye Piyasası Faaliyetleri Düzey 3 Lisansı
Türev Araçları Lisansı